

政府一般收入帐目

审计署署长报告



香港特别行政区政府
审计署

独立审计师报告
致立法会主席

意见

兹证明我已审核及审计刊载于第 22 至 34 页政府一般收入帐目的财务报表，该等财务报表包括于二零二零年三月三十一日的资产负债表与截至该日止年度的收支表，以及财务报表的附注，包括主要会计政策概要。

我认为，政府一般收入帐目的财务报表在各重大方面均按照《公共财政条例》(第 2 章)及《核数条例》(第 122 章)第 11(1) 条拟备。

意见的基础

我已按照《核数条例》第 12(1) 条及审计署的审计准则进行审计。我根据该等准则而须承担的责任，详载于本报告「*审计师就财务报表审计而须承担的责任*」部分。根据该等准则，我已履行独立及其他道德责任。我相信，我所获得的审计凭证是充足和适当地为我的审计意见提供基础。

其他资料

库务署署长须对其他资料负责。其他资料包括库务署载于二零一九至二零年度香港特别行政区政府帐目内的所有资料，但不包括财务报表及我的审计师报告。

我对财务报表的意见并不涵盖其他资料，我亦不对其他资料发表任何形式的鉴证结论。

就财务报表审计而言，我有责任阅读其他资料，从而考虑其他资料是否与财务报表或我在审计过程中得悉的情况有重大矛盾，或者似乎存有重大错误陈述。基于我已执行的工作，如果我认为其他资料存有重大错误陈述，我需要报告该事实。在这方面，我没有任何报告。

库务署署长就财务报表而须承担的责任

按照《公共财政条例》第 16(1) 条的规定，库务署署长负责编制及监管香港特别行政区政府的帐目、管理会计的操作及程序，并确保根据《公共财政条例》订立的规例或发出的指示或指令均获遵从，而此等规例、指示及指令，均是与政府帐目的编制及监管，会计操作及程序的管理，以及公帑的稳妥保管及会计核算有关的。

审计师就财务报表审计而须承担的责任

我的目标是就整体财务报表是否不存有任何因欺诈或错误而导致的重大错误陈述取得合理保证，并发出包括我意见的审计师报告。合理保证是高水平的保证，但不能确保按审计署审计准则进行的审计定能发现所存有的任何重大错误陈述。错误陈述可以由欺诈或错误引起，如果合理预期它们个别或汇总起来可能影响财务报表使用者所作出的经济决定，则会被视作重大错误陈述。

在根据审计署审计准则进行审计的过程中，我会运用专业判断并秉持专业怀疑态度。我亦会：

- 识别和评估因欺诈或错误而导致财务报表存有重大错误陈述的风险；设计及执行审计程序以应对这些风险；以及取得充足和适当的审计凭证，作为我意见的基础。由于欺诈可能涉及串谋、伪造、蓄意遗漏、虚假陈述，或凌驾内部控制的情况，因此未能发现因欺诈而导致重大错误陈述的风险，较未能发现因错误而导致者为高；
- 了解与审计相关的内部控制，以设计适当的审计程序。然而，此举并非旨在对政府一般收入帐目内部控制的有效性发表意见；及
- 评价库务署署长所采用的会计政策是否恰当，以及会计估计和相关资料披露是否合理。

朱乃璋
审计署署长

2020 年 10 月 28 日

审计署
香港湾仔
告士打道 7 号
入境事务大楼 26 楼

政府一般收入帐目

2020年3月31日资产负债表 (以港元列示)

	附注	2020 千元	2019 千元
资产			
在外汇基金的投资	3	683,611,646	727,669,260
银行存款	4	549,788	491,826
现金及银行结余	5	3,206,426	4,509,675
暂支款项	6	4,668,832	3,255,025
暂记帐	7	122,368	36,053
		692,159,060	735,961,839
负债			
暂收款项	8	(23,985,718)	(23,419,273)
暂记帐	7	(69,476)	(88,477)
		(24,055,194)	(23,507,750)
		668,103,866	712,454,089
上列项目代表：			
政府一般收入结余			
年初结余		712,454,089	628,253,192
年内(赤字)/盈余		(44,350,223)	84,200,897
年终结余	9, 10	668,103,866	712,454,089

附注 1 至 14 为本财务报表的一部分。

黄成禧

库务署署长

2020年8月27日



政府一般收入帐目

2019年4月1日至2020年3月31日收支表

(以港元列示)

	附注	2020 千元	2019 千元
年初现金及银行结余		4,509,675	4,226,983
收入	11	491,338,328	544,949,290
开支	12	(535,688,551)	(460,748,393)
年内(赤字)/盈余		(44,350,223)	84,200,897
其他现金转动	13	43,046,974	(83,918,205)
年终现金及银行结余		3,206,426	4,509,675

附注 1 至 14 为本财务报表的一部分。

黄成禧

库务署署长

2020年8月27日



政府一般收入帐目

财务报表附注

(除特别注明外，均以港元列示)

1. 目的及立法

- (i) 香港公共财政的控制及管理及有关事宜，须根据《公共财政条例》(第 2 章)的规定而执行。政府一般收入帐目记录的是各项公款的收入(除法例另作规定外)和根据《拨款条例》及《追加拨款条例》而拨款支付的各项开支。
- (ii) 政府一般收入帐目的资产负债表及收支表组成《核数条例》(第 122 章)第 11(1)(a) 及 (b) 条所指的政府资产负债表及周年收支表。这些帐目并不包括根据《公共财政条例》第 29 条所设立的基金，即基本工程储备基金、资本投资基金、公务员退休金储备基金、赈灾基金、创新及科技基金、土地基金、贷款基金、奖券基金及债券基金的资产、负债、收入及支出。这些基金均有独立财务报表。

2. 会计政策

- (i) 政府一般收入帐目是以现金记帐。收支项目只在收到或支付款项时才记录下来。政府一般收入帐目的资产负债表并不包括《公共财政条例》第 26 条所指以外的固定资产、贷款及投资；亦不包括该条例第 20、21、22、23、24、27 及 30 条所指以外的债务人及债权人帐项。
- (ii) 就本财务报表而言，或有负债是指：
 - (a) 由已发生的事故而导致可能产生的责任，而这些责任会否产生则须视乎日后会否发生一宗或多宗不能全受政府控制的未确定事件而定；或
 - (b) 由已发生的事故而产生的责任，但这些责任未能确认是因为：
 - 履行这些责任时要付出包含经济效益的资源的可能性不大；或
 - 涉及这些责任的金额不能可靠地厘定。
- (iii) 本年度的外币交易按交易日的汇率折算为港元。外币结余以加权平均成本折算为港元。

3. 在外汇基金的投资

- (i) 指根据《公共财政条例》第 26 条所持有的投资及存款：

	2020 千元	2019 千元
投资 (以下附注 (ii) 至 (iv))	683,604,149	727,663,996
存款	7,497	5,264
	<u>683,611,646</u>	<u>727,669,260</u>

政府一般收入帐目

3. 在外汇基金的投资 (续)

(ii) 投资指在汇报年度内的投资额及收到的投资收入。

(iii) 按照财政司司长在二零一六至一七财政预算案公布的决定，由二零一六年七月一日起，从政府一般收入帐目额外注资 48 亿元到未来基金。未来基金在二零一六年一月一日成立，在财政储备内以名义储蓄帐目的方式持有。根据政府与香港金融管理局在二零一五年十二月订立的安排，未来基金连同额外注资存放于外汇基金内，力求在为期十年的投资期内争取更高的投资回报。未来基金存款的投资回报，会每年参考投资组合的议定息率(下文附注(iv))及与长期增长组合表现挂钩的年度回报率，以加权平均法计算的综合利率厘定(二零一九及二零一八历年的利率分别为 8.7% 及 6.1%)。未来基金及其未收取而每年复合计算的投资回报，悉数存放于外汇基金内，直至二零二五年十二月三十一日或财政司司长决定提取的日期为止，并以两者中较早者为准。就来自政府一般收入帐目的 48 亿元，截至二零一九年十二月三十一日，未收取作为收入的累积投资回报为 17 亿元(2018: 11.5 亿元)，当中包括二零一九历年的投资回报 5.5 亿元(2018: 3.6 亿元)。

(iv) 未来基金(上文附注(iii))以外的其他财政储备称为营运及资本储备。营运及资本储备存放于外汇基金内，其投资收入的计算是根据政府与香港金融管理局在二零零七年订立的安排，按外汇基金的投资组合过去六年的平均年度投资回报，或三年期政府债券(由二零一六年一月一日起取代三年期外汇基金债券)在上一个年度的平均年度收益率，以 0% 为下限，并以两者中较高者为准。二零一九历年的投资回报率为 2.9% (2018: 4.6 %)。每年的投资收入，会于每年的十二月三十一日收取。

4. 银行存款

指根据《公共财政条例》第26条，存放在香港持牌银行作投资的港元及外币存款：

	2020 千元	2019 千元
港元	71,450	90,421
外币	478,338	401,405
	<u>549,788</u>	<u>491,826</u>

5. 现金及银行结余

包括库存现金、在运送中的现金、存放在银行与代理人的款项，以及根据《公共财政条例》第 22 条的规定，给予公职人员用作管理经常或特别预垫备用金帐目的现金。

政府一般收入帐目

6. 暂支款项

指由于各种原因而根据《公共财政条例》第 20 条所发出的有关令状所赋权力支付的款项。这些款项可予追收，或在获得授权时转作开支项目：

	2020 千元	2019 千元
给予政府人员的暂支款项	2,144,719	1,366,715
越南入境者方面的开支 (以下附注 (i))	1,161,991	1,161,991
代非政府部门的公共机构、营运基金及政府全资拥有的非法定公司所支付的款项	690,403	441,760
其他	671,719	284,559
	<u>4,668,832</u>	<u>3,255,025</u>

- (i) 上述 1,161.991 百万元有关越南入境者方面的开支，可向联合国难民事务高级专员署 (简称“专员署”) 收回。该署对上一次的还款共 386.5 万元在一九九八年二月收到。再者，在一九九八年一月，难民事务高级专员通知香港特别行政区政府，由于再获得资金的机会渺茫，该署在一九九八年二月的偿款已是专员署可实际预计的最后一次偿款。倘专员署欠款不还，香港特别行政区政府亦不能循法律途径要求还款，因为根据《国际组织及外交特权条例》(第 190 章)，专员署是豁免被起诉的。因此，能否完全收回该笔欠款，实在很成疑问。

在二零一九至二零财政年度，香港特别行政区政府继续要求专员署偿还尚欠的暂支款项，并促请专员署再度寻找捐献，以偿还有关款项。至今，香港特别行政区政府没有再收到还款。

香港特别行政区政府会继续致力要求专员署尽早偿还此暂支款项。政府帐目委员会于二零二零年三月向保安事务委员会建议香港特别行政区政府重新考虑是否以撇帐方式处理欠款，政府备悉有关建议并会仔细作出考虑。

7. 暂记帐

这些暂记帐是按照立法局根据《公共财政条例》第 30 条所通过的决议而设立：

	2020 千元	2019 千元
资产：		
惩教工业 (以下附注 (i))	26,857	28,759
政府物流服务署 — 未编配物料 (以下附注 (i))	95,432	7,243
财政司司长法团 (以下附注 (ii))	79	51
	<u>122,368</u>	<u>36,053</u>
负债：		
特别硬币 (以下附注 (iii))	(69,476)	(88,477)
结余净额	<u>52,892</u>	<u>(52,424)</u>

- (i) 惩教工业暂记帐及政府物流服务署 — 未编配物料暂记帐的结余代表手头存货的成本。

政府一般收入帐目

7. 暂记帐 (续)

(ii) 财政司司长法团暂记帐的结余，代表因处理政府契约的重批或续期，以及因管理政府契约所指的物业而得出的净额。

(iii) 特别硬币暂记帐的结余，代表因发行及处理特别及纪念硬币所得的收益净额而又未提用的结余。

8. 暂收款项

指根据《公共财政条例》第23及24条，由于各种原因而不时从个别人士或机构收到的款项。这些款项稍后或须发还付款人，或转拨政府一般收入：

	2020 千元	2019 千元
储税券	14,794,836	14,671,210
水务按金	1,929,726	1,896,033
租务按金	1,822,191	1,964,837
多缴税款	1,365,665	972,079
法律援助按金	1,072,622	1,066,115
私人工程	383,273	354,930
其他	2,617,405	2,494,069
	23,985,718	23,419,273

9. 或有负债

于二零二零年三月三十一日，政府的或有负债如下：

(i) 对香港出口信用保险局根据保险合约所负责任的保证 367.26 亿元 (2019: 372.89 亿元)；

(ii) 对中小企业融资担保计划 — 特别优惠措施所作的保证 240.18 亿元 (2019: 182.75 亿元)；

(iii) 对中小企业融资担保计划 — 九成担保产品所作的担保 8.17 亿元 (2019: 无)；

(iv) 法律申索、争议及诉讼 52.49 亿元 (2019: 79.81 亿元)；

(v) 对中小企业信贷保证计划所作的保证 38.77 亿元 (2019: 41.04 亿元)；及

(vi) 对特别信贷保证计划所作的保证 3.29 亿元 (2019: 4.49 亿元)。

10. 承担

非经常及非经营核准拨款的未用余额如下：

	2020 千元	2019 千元
非经常开支	77,021,523	68,522,334
机器、车辆及设备	11,650,245	8,517,328
非经常资助金	2,733,934	2,610,303
基本工程	311,119	355,759
	91,716,821	80,005,724

政府一般收入帐目

11. 收入

按下开总目列出：

总目	2020				2019
	原来预算 千元	实际数额 千元	高/(低)于 预算 千元	差异 %	实际数额 千元
1 应课税品税项	10,765,768	11,390,578	624,810	5.8	10,635,632
2 一般差餉	19,875,000	20,980,582	1,105,582	5.6	17,166,545
3 内部税收					
利得税	159,600,000	155,900,322	(3,699,678)	(2.3)	166,619,646
薪俸税	66,600,000	50,412,460	(16,187,540)	(24.3)	60,145,881
印花税	76,000,000	67,197,968	(8,802,032)	(11.6)	79,978,723
其他内部税收	34,935,000	32,218,384	(2,716,616)	(7.8)	34,752,040
	337,135,000	305,729,134	(31,405,866)	(9.3)	341,496,290
4 车辆税	9,198,140	7,218,830	(1,979,310)	(21.5)	9,432,181
5 罚款、没收及罚金	1,539,831	1,800,770	260,939	16.9	2,836,758
6 专利税及特权税	3,503,244	3,202,674	(300,570)	(8.6)	3,500,655
7 物业及投资					
在外汇基金投资的收入 (以下附注 (i))	-	39,954,835	-	-	27,605,127
其他	-	25,050,403	-	-	18,557,364
	64,646,833	65,005,238	358,405	0.6	46,162,491
9 贷款、偿款、供款及其他收入	59,878,316	59,982,409	104,093	0.2	93,050,345
10 公用事业	4,421,316	3,905,742	(515,574)	(11.7)	4,440,110
11 各项收费	14,259,108	12,122,371	(2,136,737)	(15.0)	16,228,283
总额	<u>525,222,556</u>	<u>491,338,328</u>	<u>(33,884,228)</u>	<u>(6.5)</u>	<u>544,949,290</u>

- (i) 按照财政司司长的指示，二零一四及二零一五历年政府一般收入帐目共 409.9 亿元 (包括二零一四年的 148.4 亿元及二零一五年的 261.5 亿元) 的投资收入，连同财政储备其他部分在该两个历年的投资收入，已预留作房屋储备金并存放于外汇基金内，没有分别在二零一四至一五及二零一五至一六财政年度收取。房屋储备金在二零一四年十二月成立。二零一五至一六年度财政预算案已阐明，房屋储备金是用以在财政上配合落实未来十年公营房屋供应目标。该笔存放于外汇基金内的投资收入会按附注 3(iv) 所定的同一比率赚取投资回报。截至二零一九年十二月三十一日，累积投资回报为 68 亿元 (2018: 54.5 亿元)，当中包括二零一九历年的投资回报 13.5 亿元 (2018: 20.4 亿元)。二零一九至二零年度财政预算案宣布，房屋储备金会分四个财政年度拨回政府帐目并记录为投资收入，由二零一九至二零年度开始，直至二零二二至二三年度为止。同时，已预留 823.7 亿元 (截至二零一八年十二月三十一日的房屋储备金结余，当中包括来自政府一般收入帐目的 464.4 亿元) 作公营房屋发展。

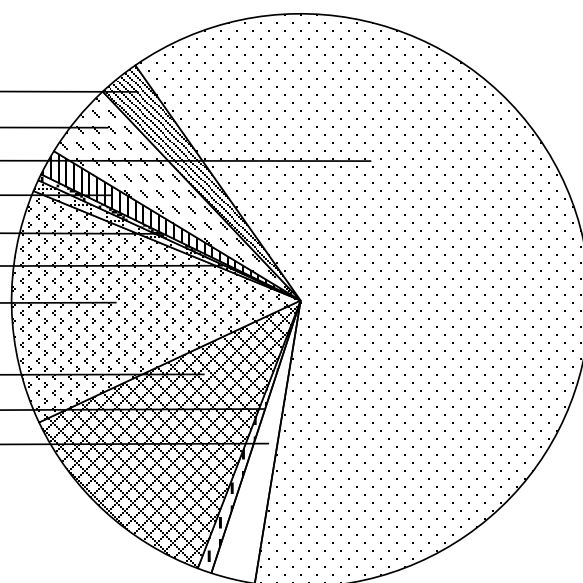
在二零一九至二零财政年度，从房屋储备金拨回 211.9 亿元 (2019: 无) 至政府一般收入帐目并记录为投资收入。截至二零一九年十二月三十一日，政府一般收入帐目尚未收取及记录并存作房屋储备金的投资收入及累积投资回报合共 266 亿元 (2018: 464.4 亿元)。

进一步的收入分析见于附表第 116 至 124 页。

政府一般收入帐目

二零一九至二零年度的收入分析

应课税品税项	114亿元	2%
一般差饷	210亿元	4%
内部税收	3,057亿元	62%
车辆税	72亿元	2%
罚款、没收及罚金	18亿元	1%
专利税及特权税	32亿元	1%
物业及投资	650亿元	13%
贷款、偿款、供款及其他收入 (包括从各基金转拨的款项)	600亿元	12%
公用事业	39亿元	1%
各项收费	121亿元	2%



收入总额
4,913 亿元

12. 开支

按下开总目列出：

总目	2020		高/(低)于 预算 千元	差异 %	2019
	原来预算 千元	实际数额 千元			实际数额 千元
21 行政长官办公室	120,545	122,428	1,883	1.6	116,977
22 渔农自然护理署	1,821,273	1,698,910	(122,363)	(6.7)	1,604,858
25 建筑署	2,379,893	2,404,391	24,498	1.0	2,231,487
24 审计署	182,882	186,468	3,586	2.0	177,274
23 医疗辅助队	107,321	98,110	(9,211)	(8.6)	95,936
82 屋宇署	1,656,263	1,674,239	17,976	1.1	1,556,788
26 政府统计处	817,789	753,284	(64,505)	(7.9)	665,522
27 民众安全服务处	124,004	115,194	(8,810)	(7.1)	112,147
28 民航处	1,157,484	1,146,785	(10,699)	(0.9)	1,062,930
33 土木工程拓展署	3,040,354	3,022,825	(17,529)	(0.6)	2,578,131
30 惩教署	4,228,478	4,308,750	80,272	1.9	4,061,087
31 香港海关	4,943,961	4,559,470	(384,491)	(7.8)	4,135,699
37 卫生署	13,300,751	12,005,663	(1,295,088)	(9.7)	10,229,445
92 律政司	2,329,724	1,797,306	(532,418)	(22.9)	1,740,755
39 渠务署	2,935,378	2,959,561	24,183	0.8	2,828,600

政府一般收入帐目

12. 开支 (续)

总目	2020				2019
	原来预算 千元	实际数额 千元	高/(低)于 预算 千元	差异 %	实际数额 千元
42 机电工程署	1,176,102	1,082,143	(93,959)	(8.0)	858,717
44 环境保护署	6,959,161	6,114,974	(844,187)	(12.1)	5,212,695
45 消防处	7,161,588	6,943,582	(218,006)	(3.0)	6,503,011
49 食物环境卫生署	8,434,909	8,424,324	(10,585)	(0.1)	7,551,598
46 公务员一般开支	4,106,593	3,729,492	(377,101)	(9.2)	3,550,272
166 政府飞行服务队	735,367	553,727	(181,640)	(24.7)	1,054,694
48 政府化验所	538,622	552,249	13,627	2.5	502,972
59 政府物流服务署	568,389	565,127	(3,262)	(0.6)	540,544
51 政府产业署	2,227,077	1,987,288	(239,789)	(10.8)	1,963,245
143 政府总部：公务员事务局	733,778	653,488	(80,290)	(10.9)	619,882
152 政府总部：商务及经济发展局 (工商及旅游科)	3,171,327	3,108,084	(63,243)	(2.0)	2,238,919
55 政府总部：商务及经济发展局 (通讯及创意产业科)	903,866	553,296	(350,570)	(38.8)	475,934
144 政府总部：政制及内地事务局	766,755	736,891	(29,864)	(3.9)	679,064
138 政府总部：发展局 (规划地政科)	1,015,941	945,749	(70,192)	(6.9)	601,017
159 政府总部：发展局 (工务科)	708,532	707,778	(754)	(0.1)	1,514,029
156 政府总部：教育局	67,944,609	69,898,677	1,954,068	2.9	67,645,260
137 政府总部：环境局	1,795,931	1,751,085	(44,846)	(2.5)	360,449
148 政府总部：财经事务及库务局 (财经事务科)	872,510	749,915	(122,595)	(14.1)	522,094

政府一般收入帐目

12. 开支 (续)

总目	2020				2019
	原来预算 千元	实际数额 千元	高/(低)于 预算 千元	差异 %	实际数额 千元
147 政府总部：财经事务及库务局 (库务科)	305,311	1,046,061	740,750	242.6	304,738
139 政府总部：食物及卫生局 (食物科)	178,304	170,128	(8,176)	(4.6)	161,195
140 政府总部：食物及卫生局 (卫生科)	71,181,690	73,558,265	2,376,575	3.3	65,282,861
53 政府总部：民政事务局	2,265,617	2,173,751	(91,866)	(4.1)	8,994,386
135 政府总部：创新及科技局	751,008	501,667	(249,341)	(33.2)	402,888
155 政府总部：创新科技署	820,794	725,068	(95,726)	(11.7)	677,900
141 政府总部：劳工及福利局	937,078	929,079	(7,999)	(0.9)	842,244
47 政府总部：政府资讯科技总监 办公室	806,504	838,089	31,585	3.9	769,490
142 政府总部：政务司司长办公室 及财政司司长办公室	1,030,663	30,957,106	29,926,443	2,903.6	785,528
96 政府总部：海外经济贸易 办事处	531,495	415,388	(116,107)	(21.8)	349,102
151 政府总部：保安局	819,927	815,471	(4,456)	(0.5)	702,046
158 政府总部：运输及房屋局 (运输科)	337,151	335,452	(1,699)	(0.5)	301,694
60 路政署	4,175,667	3,839,784	(335,883)	(8.0)	3,289,940
63 民政事务总署	3,260,297	3,088,116	(172,181)	(5.3)	2,809,705
168 香港天文台	381,364	378,386	(2,978)	(0.8)	338,248
122 香港警务处	20,682,101	23,701,359	3,019,258	14.6	20,036,201
62 房屋署	357,962	1,787,793	1,429,831	399.4	322,579
70 入境事务处	6,152,753	6,080,854	(71,899)	(1.2)	5,109,614
72 廉政公署	1,167,704	1,193,841	26,137	2.2	1,147,380
121 独立监察警方处理投诉委员会	95,852	105,459	9,607	10.0	79,199

政府一般收入帐目

12. 开支 (续)

总目	2020				2019
	原来预算 千元	实际数额 千元	高/(低)于 预算 千元	差异 %	实际数额 千元
74 政府新闻处	545,982	565,681	19,699	3.6	521,502
76 税务局	1,721,902	1,701,845	(20,057)	(1.2)	1,605,078
78 知识产权署	185,778	189,824	4,046	2.2	177,484
79 投资推广署	144,307	144,629	322	0.2	143,986
174 公务及司法人员薪俸及服务 条件咨询委员会联合秘书处	48,349	47,506	(843)	(1.7)	37,206
80 司法机构	2,109,451	1,936,161	(173,290)	(8.2)	1,801,888
90 劳工处	2,062,711	1,940,063	(122,648)	(5.9)	1,978,118
91 地政总署	3,017,840	3,104,740	86,900	2.9	2,753,754
94 法律援助署	1,590,214	1,481,258	(108,956)	(6.9)	1,132,580
112 立法会行政管理委员会	954,274	952,447	(1,827)	(0.2)	886,963
95 康乐及文化事务署	9,916,896	9,829,672	(87,224)	(0.9)	9,080,260
100 海事处	1,623,339	1,608,184	(15,155)	(0.9)	1,531,814
106 杂项服务	33,152,664	375,686	(32,776,978)	(98.9)	445,685
180 电影、报刊及物品管理办事处	51,627	48,667	(2,960)	(5.7)	49,622
114 申诉专员公署	122,055	127,419	5,364	4.4	121,546
116 破产管理署	223,201	216,915	(6,286)	(2.8)	335,660
120 退休金	39,596,125	38,648,249	(947,876)	(2.4)	36,783,768
118 规划署	788,965	770,517	(18,448)	(2.3)	712,284
136 公务员叙用委员会秘书处	27,694	28,469	775	2.8	27,442
160 香港电台	1,021,055	1,041,651	20,596	2.0	1,037,585
162 差饷物业估价署	689,846	587,760	(102,086)	(14.8)	548,747
163 选举事务处	796,430	738,093	(58,337)	(7.3)	410,120
169 截取通讯及监察事务专员 秘书处	25,158	22,146	(3,012)	(12.0)	23,845
170 社会福利署	85,115,708	86,158,486	1,042,778	1.2	85,058,369
181 工业贸易署	929,794	963,520	33,726	3.6	780,652
186 运输署	6,727,739	5,592,416	(1,135,323)	(16.9)	3,804,756
188 库务署	432,932	444,082	11,150	2.6	413,063
190 大学教育资助委员会	22,500,710	44,102,745	21,602,035	96.0	22,888,646

政府一般收入帐目

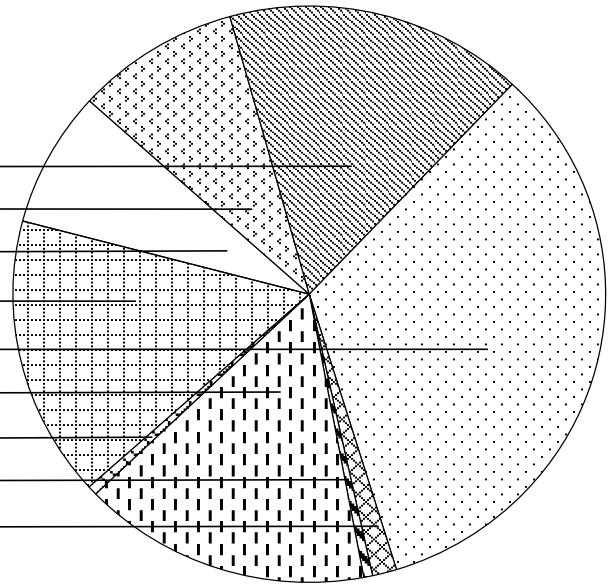
12. 开支 (续)

总目	2020		2019		
	原来预算 千元	实际数额 千元	高/(低)于 预算 千元	差异 %	实际数额 千元
194 水务署	8,674,551	8,763,553	89,002	1.0	8,475,139
173 在职家庭及学生资助事务处	18,717,089	17,929,797	(787,292)	(4.2)	6,281,861
	508,720,785	528,614,551	19,893,766	3.9	438,148,393
184 转拨各基金的款项	7,074,000	7,074,000	-	-	22,600,000
总额	515,794,785	535,688,551	19,893,766	3.9	460,748,393

进一步的开支分析见于附表第 125 至 149 页。

二零一九至二零年度的开支分析

个人薪酬	875 亿元	16%
与员工有关连的开支	481 亿元	9%
部门开支	408 亿元	7%
其他费用	844 亿元	16%
经常资助金	1,780 亿元	33%
非经常开支	844 亿元	16%
机器、设备及工程	28 亿元	1%
非经常资助金	26 亿元	1%
转拨各基金的款项	71 亿元	1%



开支总额
5,357 亿元

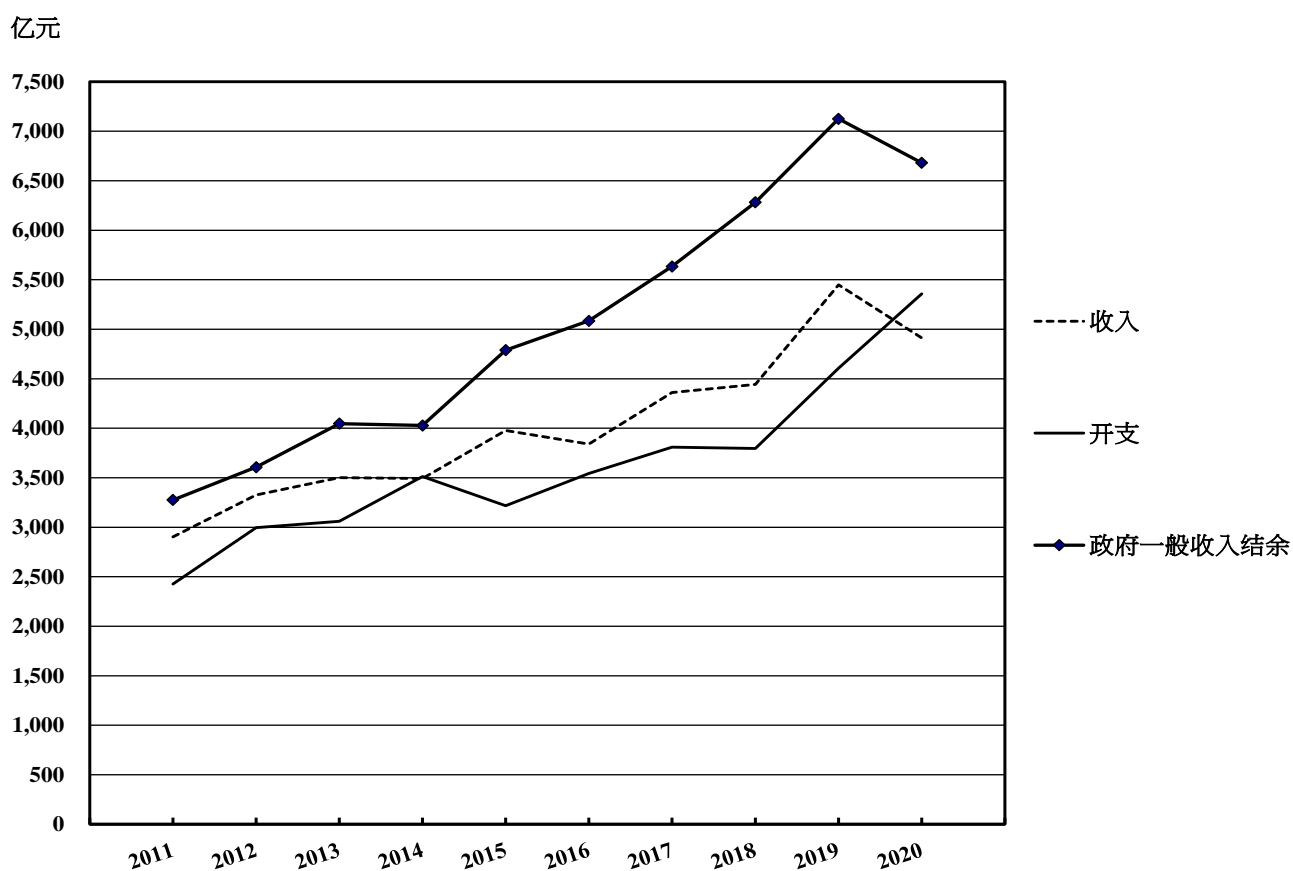
政府一般收入帐目

13. 其他现金转动

下列现金转动是因其他资产及负债有所改变而引致：

	2020 千元	2019 千元
减少/(增加)资产		
在外汇基金的投资	44,057,614	(86,928,513)
银行存款	(57,962)	40,927
暂支款项	(1,413,807)	(353,749)
暂记帐	(86,315)	(3,539)
	42,499,530	(87,244,874)
增加/(减少)负债		
暂收款项	566,445	3,326,113
暂记帐	(19,001)	556
	547,444	3,326,669
	43,046,974	(83,918,205)

二零一一至二零各年度的收入、开支及政府一般收入结余



14. 比较数字

部分用作比较的数字已重新分类，以配合本年度的帐目编排。