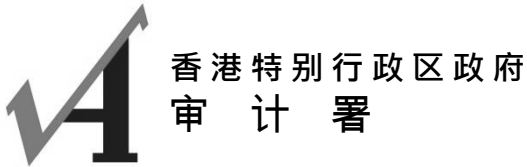


政府一般收入帐目

审计署署长报告



独立审计师报告
致立法会主席

意见

兹证明我已审核及审计刊载于第 22 至 34 页政府一般收入帐目的财务报表，该等财务报表包括于二零一七年三月三十一日的资产负债表与截至该日止年度的收支表，以及财务报表的附注，包括主要会计政策概要。

我认为，政府一般收入帐目的财务报表在各重大方面均按照《公共财政条例》(第 2 章)及《核数条例》(第 122 章)第 11(1) 条拟备。

意见的基础

我已按照《核数条例》第 12(1) 条及审计署的审计准则进行审计。我根据该等准则而须承担的责任，详载于本报告「*审计师就财务报表审计而须承担的责任*」部分。根据该等准则，我已履行独立及其他道德责任。我相信，我所获得的审计凭证是充足和适当地为我的审计意见提供基础。

其他资料

库务署署长须对其他资料负责。其他资料包括库务署载于二零一六至一七年度香港特别行政区政府帐目内的所有资料，但不包括财务报表及我的审计师报告。

我对财务报表的意见并不涵盖其他资料，我亦不对其他资料发表任何形式的鉴证结论。

就财务报表审计而言，我有责任阅读其他资料，从而考虑其他资料是否与财务报表或我在审计过程中得悉的情况有重大矛盾，或者似乎存有重大错误陈述。基于我已执行的工作，如果我认为其他资料存有重大错误陈述，我需要报告该事实。在这方面，我没有任何报告。

库务署署长就财务报表而须承担的责任

按照《公共财政条例》第 16(1) 条的规定，库务署署长负责编制及监管香港特别行政区政府的帐目、管理会计的操作及程序，并确保根据《公共财政条例》订立的规例或发出的指示或指令均获遵从，而此等规例、指示及指令，均是与政府帐目的编制及监管，会计操作及程序的管理，以及公帑的稳妥保管及会计核算有关的。

审计师就财务报表审计而须承担的责任

我的目标是就整体财务报表是否不存有任何因欺诈或错误而导致的重大错误陈述取得合理保证，并发出包括我意见的审计师报告。合理保证是高水平的保证，但不能确保按审计署审计准则进行的审计定能发现所存有的任何重大错误陈述。错误陈述可以由欺诈或错误引起，如果合理预期它们个别或汇总起来可能影响财务报表使用者所作出的经济决定，则会被视作重大错误陈述。

在根据审计署审计准则进行审计的过程中，我会运用专业判断并秉持专业怀疑态度。我亦会：

- 识别和评估因欺诈或错误而导致财务报表存有重大错误陈述的风险；设计及执行审计程序以应对这些风险；以及取得充足和适当的审计凭证，作为我意见的基础。由于欺诈可能涉及串谋、伪造、蓄意遗漏、虚假陈述，或凌驾内部控制的情况，因此未能发现因欺诈而导致重大错误陈述的风险，较未能发现因错误而导致者为高；
- 了解与审计相关的内部控制，以设计适当的审计程序。然而，此举并非旨在对政府一般收入帐目内部控制的有效性发表意见；及
- 评价库务署署长所采用的会计政策是否恰当，以及会计估计和相关资料披露是否合理。

孙德基
审计署署长

2017 年 10 月 27 日

审计署
香港湾仔
告士打道 7 号
入境事务大楼 26 楼

政府一般收入帐目

2017年3月31日资产负债表 (以港元列示)

	附注	2017 千元	2016 千元
资产			
在外汇基金的投资	3	572,380,941	516,992,357
银行存款	4	542,313	1,258,984
现金及银行结余	5	4,341,392	3,279,897
暂支款项	6	2,996,632	3,041,990
		580,261,278	524,573,228
负债			
暂收款项	7	(16,816,005)	(16,032,856)
暂记帐	8	(50,405)	(54,216)
		(16,866,410)	(16,087,072)
		563,394,868	508,486,156
上列项目代表：			
政府一般收入结余			
年初结余		508,486,156	478,855,628
年内盈余		54,908,712	29,630,528
年终结余	9, 10	563,394,868	508,486,156

附注 1 至 13 为本财务报表的一部分。

萧文达

库务署署长

2017年8月28日



政府一般收入帐目

2016年4月1日至2017年3月31日收支表
(以港元列示)

	附注	2017 千元	2016 千元
年初现金及银行结余		3,279,897	3,106,602
收入	11	436,026,493	384,020,956
开支	12	(381,117,781)	(354,390,428)
年内盈余		54,908,712	29,630,528
其他现金转动	13	(53,847,217)	(29,457,233)
年终现金及银行结余		4,341,392	3,279,897

附注 1 至 13 为本财务报表的一部分。

萧文达

库务署署长

2017年8月28日



政府一般收入帐目

财务报表附注

(除特别注明外，均以港元列示)

1. 目的及立法

- (i) 香港公共财政的控制及管理及有关事宜，须根据《公共财政条例》(第 2 章)的规定而执行。政府一般收入帐目记录的是各项公款的收入(除法例另作规定外)和根据《拨款条例》及《追加拨款条例》而拨款支付的各项开支。
- (ii) 政府一般收入帐目的资产负债表及收支表组成《核数条例》(第 122 章)第 11(1)(a) 及 (b) 条所指的政府资产负债表及周年收支表。这些帐目并不包括根据《公共财政条例》第 29 条所设立的基金，即基本工程储备基金、资本投资基金、公务员退休金储备基金、赈灾基金、创新及科技基金、土地基金、贷款基金、奖券基金及债券基金的资产、负债、收入及支出。这些基金均有独立财务报表。

2. 会计政策

- (i) 政府一般收入帐目是以现金记帐。收支项目只在收到或支付款项时才记录下来。政府一般收入帐目的资产负债表并不包括《公共财政条例》第 26 条所指以外的固定资产、贷款及投资；亦不包括该条例第 20、21、22、23、24、27 及 30 条所指以外的债务人及债权人帐项。
- (ii) 就本财务报表而言，或有负债是指：
 - (a) 由已发生的事故而导致可能产生的责任，而这些责任会否产生则须视乎日后会否发生一宗或多宗不能全受政府控制的未确定事件而定；或
 - (b) 由已发生的事故而产生的责任，但这些责任未能确认是因为：
 - 履行这些责任时要付出包含经济效益的资源的可能性不大；或
 - 涉及这些责任的金额不能可靠地厘定。
- (iii) 本年度的外币交易按交易日的汇率折算为港元。外币结余以加权平均成本折算为港元。

3. 在外汇基金的投资

- (i) 指根据《公共财政条例》第 26 条所持有的投资及存款：

	2017 千元	2016 千元
投资 (以下附注 (ii) 至 (iv))	572,368,301	516,978,886
存款	12,640	13,471
	<u>572,380,941</u>	<u>516,992,357</u>

政府一般收入帐目

3. 在外汇基金的投资 (续)

(ii) 投资指在汇报年度内的投资额及收到的投资收入。

(iii) 按照财政司司长在二零一六至一七财政预算案公布的决定，政府一般收入帐目存放于外汇基金内的 48 亿元，已由二零一六年七月一日起纳入未来基金作为额外注资。根据政府与香港金融管理局在二零一五年十二月订立的安排，未来基金在二零一六年一月一日成立，在财政储备内以名义储蓄帐目的方式持有，并存放于外汇基金内，力求在为期十年的投资期内争取更高的投资回报。未来基金存款的投资收入，会每年参考投资组合的议定息率(下文附注(iv))及与长期增长组合表现挂钩的年度回报率，以加权平均法计算的综合利率厘定(二零一六历年利率为 4.5%)。未来基金及其未收取而每年复合计算的投资收入(就48 亿元的政府一般收入帐目部份，截至二零一六年十二月三十一日为 0.8 亿元)，悉数存放于外汇基金内，直至二零二五年十二月三十一日或财政司司长决定提取的日期为止，并以两者中较早者为准。

(iv) 未来基金(上文附注(iii))以外的其他财政储备称为营运及资本储备。营运及资本储备存放于外汇基金内，其投资收入的计算是根据政府与香港金融管理局在二零零七年订立的安排，按外汇基金的投资组合过去六年的平均年度投资回报，或三年期外汇基金债券(由二零一六年一月一日起为三年期政府债券所取代)在上一个年度的平均年度收益率，以 0% 为下限，并以两者中较高者为准。二零一六历年的投资回报率为 3.3% (2015: 5.5%)。每年的投资收入，会于每年的十二月三十一日收取。

4. 银行存款

指根据《公共财政条例》第26条，存放在香港持牌银行作投资的港元及外币存款：

	2017 千元	2016 千元
港元	91,784	93,236
外币	450,529	1,165,748
	<u>542,313</u>	<u>1,258,984</u>

5. 现金及银行结余

包括库存现金、在运送中的现金、存放在银行与代理人的款项，以及根据《公共财政条例》第 22 条的规定，给予公职人员用作管理经常或特别预垫备用金帐目的现金。

政府一般收入帐目

6. 暂支款项

指由于各种原因而根据《公共财政条例》第 20 条所发出的有关令状所赋权力支付的款项。这些款项可予追收，或在获得授权时转作开支项目：

	2017 千元	2016 千元
越南入境者方面的开支 (以下附注 (i))	1,161,991	1,161,991
给予政府人员的暂支款项	1,074,846	1,050,923
代非政府部门的公共机构、营运基金及政府全资拥有的非法定公司所支付的款项	412,483	400,314
其他	347,312	428,762
	2,996,632	3,041,990

- (i) 上述 1,161.991 百万元有关越南入境者方面的开支，可向联合国难民事务高级专员署 (简称“专员署”) 收回。该署最近的还款共 386.5 万元在一九九八年二月收到。再者，在一九九八年一月，难民事务高级专员通知香港特别行政区政府，由于再获得资金的机会渺茫，该署在一九九八年二月的偿款已是专员署可实际预计的最后一次偿款。倘专员署欠款不还，香港特别行政区政府亦不能循法律途径要求还款，因为根据《国际组织及外交特权条例》(第 190 章)，专员署是豁免被起诉的。因此，能否完全收回该笔欠款，实在很成疑问。

在二零一六至一七财政年度，香港特别行政区政府继续要求专员署偿还尚欠的暂支款项，并促请专员署再度寻找捐献，以偿还有关款项。至今，香港特别行政区政府没有再收到还款。

香港特别行政区政府会继续致力要求专员署尽早偿还此暂支款项。

7. 暂收款项

指根据《公共财政条例》第 23 及 24 条，由于各种原因而不时从个别人士或机构收到的款项。这些款项稍后或须发还付款人，或转拨政府一般收入：

	2017 千元	2016 千元
储税券	9,121,127	8,515,928
水务按金	1,789,674	1,741,895
租务按金	1,746,603	1,741,352
法律援助按金	872,882	844,047
多缴税款	737,410	703,166
私人工程	382,667	307,030
其他	2,165,642	2,179,438
	16,816,005	16,032,856

政府一般收入帐目

8. 暂记帐

这些暂记帐是按照立法局根据《公共财政条例》第 30 条所通过的决议而设立：

	2017 千元	2016 千元
惩教工业 (以下附注 (i))	31,470	29,441
政府物流服务署 — 未编配物料 (以下附注 (i))	7,755	7,628
特别硬币 (以下附注 (ii))	(89,879)	(91,372)
财政司司长法团 (以下附注 (iii))	249	87
	<u>(50,405)</u>	<u>(54,216)</u>

(i) 惩教工业暂记帐及政府物流服务署 — 未编配物料暂记帐的结余代表手头存货的成本。

(ii) 特别硬币暂记帐的结余，代表因发行及处理特别及纪念硬币所得的收益净额而又未提用的结余。

(iii) 财政司司长法团暂记帐的结余，代表因处理政府契约的重批或续期，以及因管理政府契约所指的物业而得出的净额。

9. 或有负债

于二零一七年三月三十一日，政府的或有负债如下：

(i) 对香港出口信用保险局根据保险合同所负责任的保证 367.99 亿元 (2016: 334.53 亿元)；

(ii) 法律申索、争议及诉讼 264.74 亿元 (2016: 81.47 亿元)；

(iii) 对中小企业融资担保计划 — 特别优惠措施所作的保证 208.11 亿元 (2016: 240.79 亿元)；

(iv) 对中小企业信贷保证计划所作的保证 45.44 亿元 (2016: 52.53 亿元)；及

(v) 对特别信贷保证计划所作的保证 8.99 亿元 (2016: 35.04 亿元)。

10. 承担

非经营及非经常核准拨款的未用余额如下：

	2017 千元	2016 千元
非经常开支	29,013,864	27,856,507
机器、车辆及设备	7,232,944	5,767,644
基本工程	117,248	126,667
非经常资助金	1,788,195	1,246,294
	<u>38,152,251</u>	<u>34,997,112</u>

政府一般收入帐目

11. 收入

按下开总目列出：

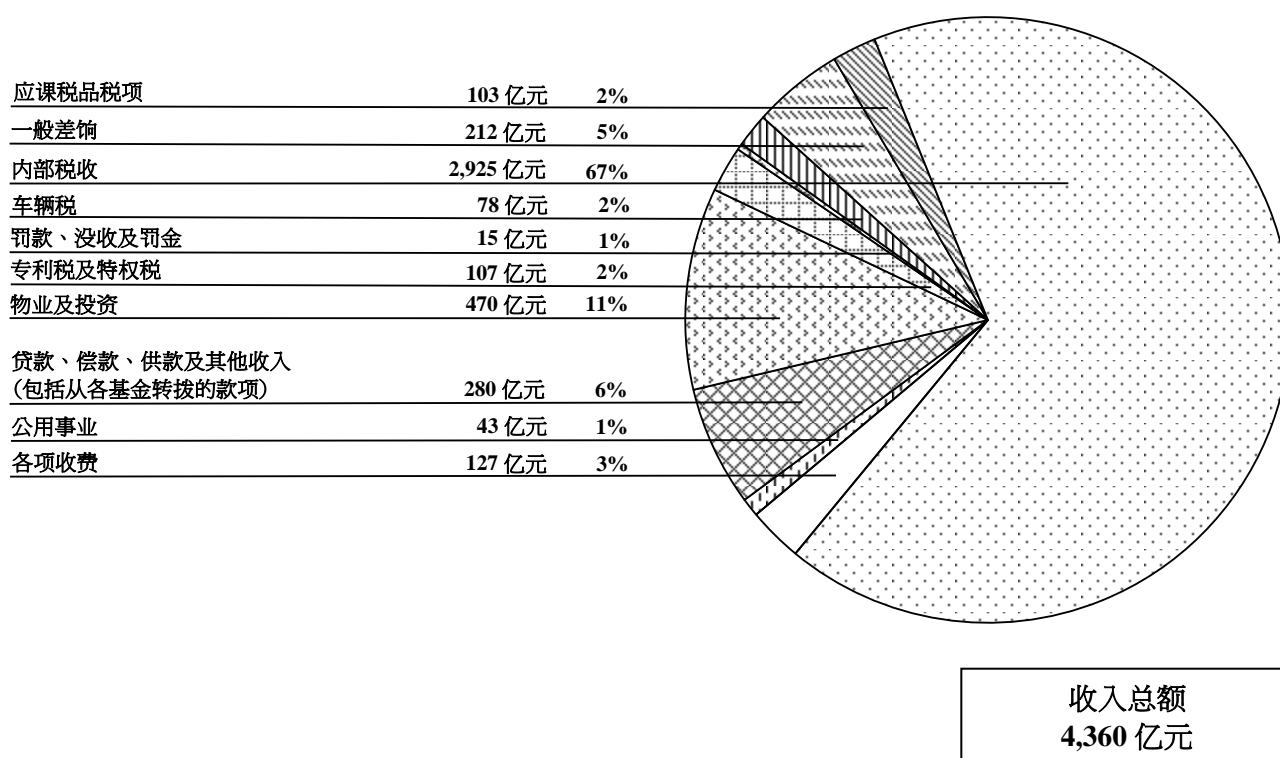
总目	2017				2016
	原来预算 千元	实际数额 千元	高/(低)于 预算 千元	差异 %	实际数额 千元
1 应课税品税项	10,938,819	10,254,359	(684,460)	(6.3)	10,711,592
2 一般差饷	19,824,000	21,250,102	1,426,102	7.2	22,733,427
3 内部税收					
利得税	138,080,000	139,238,084	1,158,084	0.8	140,226,643
薪俸税	60,540,000	59,077,484	(1,462,516)	(2.4)	57,867,772
印花税	50,000,000	61,898,965	11,898,965	23.8	62,680,307
其他内部税收	30,572,752	32,327,417	1,754,665	5.7	30,461,525
	279,192,752	292,541,950	13,349,198	4.8	291,236,247
4 车辆税	9,864,577	7,813,679	(2,050,898)	(20.8)	9,311,023
5 罚款、没收及罚金	1,229,125	1,496,411	267,286	21.7	1,408,967
6 专利税及特权税	10,670,684	10,686,400	15,716	0.1	2,954,947
7 物业及投资					
在外汇基金投资的收入 (以下附注 (i))	-	16,629,501	-	-	-
其他	-	30,334,667	-	-	20,014,709
	45,914,727	46,964,168	1,049,441	2.3	20,014,709
9 贷款、偿款、供款及其他收入	27,637,877	28,044,154	406,277	1.5	6,491,391
10 公用事业	4,121,446	4,256,150	134,704	3.3	4,009,293
11 各项收费	12,618,917	12,719,120	100,203	0.8	15,149,360
总额	422,012,924	436,026,493	14,013,569	3.3	384,020,956

- (i) 按照财政司司长的指示，二零一四及二零一五历年政府一般收入帐目共 409.9 亿元 (包括二零一四年的 148.4 亿元及二零一五年的 261.5 亿元) 的投资收入，连同财政储备其他部分在该两个历年的投资收入，已预留作房屋储备金并存放于外汇基金内，没有分别在二零一四至一五及二零一五至一六财政年度收取。房屋储备金在二零一四年十二月成立。二零一五至一六财政预算案已阐明，房屋储备金是用以在财政上配合落实未来十年公营房屋供应目标。该笔存放于外汇基金内的投资收入会按附注 3(iv) 所定的同一比率赚取投资回报，并会于由财政司司长决定的日期收取。计及每年的投资回报，包括二零一六历年为数 13.8 亿元 (2015: 8.2 亿元) 的投资回报，政府一般收入帐目预留作房屋储备金的金额合共 431.9 亿元 (2015: 418.1 亿元)。

进一步的收入分析见于附表第 116 至 124 页。

政府一般收入帐目

二零一六至一七年度的收入分析



12. 开支

按下开总目列出：

总目	2017		高/(低)于 预算 千元	差异 %	2016 实际数额 千元
	原来预算 千元	实际数额 千元			
21 行政长官办公室	110,502	110,498	(4)	-	106,245
22 渔农自然护理署	1,318,098	1,250,175	(67,923)	(5.2)	1,164,528
25 建筑署	1,975,984	2,032,677	56,693	2.9	1,944,607
24 审计署	161,137	164,357	3,220	2.0	158,413
23 医疗辅助队	99,060	96,385	(2,675)	(2.7)	84,761
82 屋宇署	1,308,654	1,359,915	51,261	3.9	1,251,817
26 政府统计处	768,519	777,868	9,349	1.2	668,960
27 民众安全服务处	106,387	106,138	(249)	(0.2)	99,390
28 民航处	945,666	950,005	4,339	0.5	909,849
33 土木工程拓展署	2,607,215	2,636,662	29,447	1.1	2,273,572
30 惩教署	3,655,769	3,775,767	119,998	3.3	3,623,644
31 香港海关	3,432,065	3,497,997	65,932	1.9	3,292,382
37 卫生署	7,790,054	7,304,813	(485,241)	(6.2)	6,619,063
92 律政司	2,240,887	1,531,123	(709,764)	(31.7)	1,509,258
39 渠务署	2,570,653	2,594,150	23,497	0.9	2,393,374

政府一般收入帐目

12. 开支 (续)

总目	2017				2016
	原来预算 千元	实际数额 千元	高/(低于) 预算 千元	差异 %	实际数额 千元
42 机电工程署	489,448	477,032	(12,416)	(2.5)	450,554
44 环境保护署	5,487,145	4,956,727	(530,418)	(9.7)	5,565,097
45 消防处	5,597,598	5,563,723	(33,875)	(0.6)	5,464,973
49 食物环境卫生署	6,401,904	6,511,923	110,019	1.7	6,036,130
46 公务员一般开支	3,507,673	3,261,294	(246,379)	(7.0)	3,104,023
166 政府飞行服务队	577,612	536,119	(41,493)	(7.2)	1,023,012
48 政府化验所	464,970	473,487	8,517	1.8	451,624
59 政府物流服务署	602,467	602,465	(2)	-	549,695
51 政府产业署	1,942,685	1,936,934	(5,751)	(0.3)	1,901,407
143 政府总部：公务员事务局	578,897	569,040	(9,857)	(1.7)	544,261
152 政府总部：商务及经济发展局 (工商及旅游科)	2,081,992	1,884,689	(197,303)	(9.5)	2,173,288
55 政府总部：商务及经济发展局 (通讯及创意产业科)	414,369	367,022	(47,347)	(11.4)	282,943
144 政府总部：政制及内地事务局	607,974	608,814	840	0.1	584,572
138 政府总部：发展局 (规划地政科)	318,303	307,301	(11,002)	(3.5)	305,491
159 政府总部：发展局 (工务科)	416,940	408,782	(8,158)	(2.0)	437,867
156 政府总部：教育局	53,184,149	54,815,376	1,631,227	3.1	52,286,462
137 政府总部：环境局	77,841	77,626	(215)	(0.3)	76,808
148 政府总部：财经事务及库务局 (财经事务科)	765,513	764,942	(571)	(0.1)	241,082

政府一般收入帐目

12. 开支 (续)

总目	2017				2016
	原来预算 千元	实际数额 千元	高/(低)于 预算 千元	差异 %	实际数额 千元
147 政府总部：财经事务及库务局 (库务科)	373,588	342,091	(31,497)	(8.4)	425,891
139 政府总部：食物及卫生局 (食物科)	147,914	131,095	(16,819)	(11.4)	74,779
140 政府总部：食物及卫生局 (卫生科)	52,238,020	54,049,368	1,811,348	3.5	62,053,414
53 政府总部：民政事务局	1,841,596	1,808,372	(33,224)	(1.8)	1,693,601
135 政府总部：创新及科技局	43,379	38,837	(4,542)	(10.5)	10,959
155 政府总部：创新科技署	588,346	590,739	2,393	0.4	617,752
141 政府总部：劳工及福利局	807,521	782,636	(24,885)	(3.1)	755,297
47 政府总部：政府资讯科技总监 办公室	743,371	735,443	(7,928)	(1.1)	719,330
142 政府总部：政务司司长办公室 及财政司司长办公室	957,957	911,989	(45,968)	(4.8)	846,702
96 政府总部：海外经济贸易 办事处	391,552	337,878	(53,674)	(13.7)	314,386
151 政府总部：保安局	480,555	371,884	(108,671)	(22.6)	335,475
158 政府总部：运输及房屋局 (运输科)	278,824	231,057	(47,767)	(17.1)	206,169
60 路政署	2,915,194	2,810,029	(105,165)	(3.6)	2,647,348
63 民政事务总署	2,393,355	2,425,682	32,327	1.4	2,397,197
168 香港天文台	292,276	298,044	5,768	2.0	281,467
122 香港警务处	17,303,546	17,855,006	551,460	3.2	17,064,732
62 房屋署	287,616	287,593	(23)	-	1,416,806
70 入境事务处	4,268,122	4,275,049	6,927	0.2	4,027,151
72 廉政公署	1,011,622	1,044,691	33,069	3.3	1,006,621
121 独立监察警方处理投诉委员会	62,263	64,215	1,952	3.1	58,903

政府一般收入帐目

12. 开支 (续)

总目	2017				2016
	原来预算 千元	实际数额 千元	高/(低)于 预算 千元	差异 %	实际数额 千元
74 政府新闻处	457,589	466,367	8,778	1.9	447,532
76 税务局	1,506,385	1,503,710	(2,675)	(0.2)	1,453,411
78 知识产权署	147,456	145,793	(1,663)	(1.1)	137,649
79 投资推广署	128,235	125,539	(2,696)	(2.1)	115,681
174 公务及司法人员薪俸及服务 条件咨询委员会联合秘书处	29,211	30,410	1,199	4.1	30,712
80 司法机构	1,587,460	1,521,355	(66,105)	(4.2)	1,382,772
90 劳工处	1,947,292	1,851,634	(95,658)	(4.9)	1,815,895
91 地政总署	2,357,013	2,402,600	45,587	1.9	2,323,574
94 法律援助署	1,007,656	1,023,633	15,977	1.6	860,536
112 立法会行政管理委员会	850,107	874,052	23,945	2.8	776,867
95 康乐及文化事务署	8,372,380	8,431,164	58,784	0.7	7,580,770
100 海事处	1,310,704	1,307,032	(3,672)	(0.3)	1,195,756
106 杂项服务	25,092,749	115,825	(24,976,924)	(99.5)	129,601
180 电影、报刊及物品管理办事处	46,865	46,222	(643)	(1.4)	44,102
114 申诉专员公署	110,820	115,095	4,275	3.9	111,296
116 破产管理署	190,582	188,998	(1,584)	(0.8)	156,898
120 退休金	33,046,690	31,948,165	(1,098,525)	(3.3)	29,432,807
118 规划署	657,196	662,442	5,246	0.8	636,909
136 公务员叙用委员会秘书处	25,016	24,871	(145)	(0.6)	22,575
160 香港电台	978,448	985,439	6,991	0.7	840,937
162 差饷物业估价署	513,650	512,928	(722)	(0.1)	495,537
163 选举事务处	1,114,285	920,958	(193,327)	(17.3)	479,939
169 截取通讯及监察事务专员 秘书处	20,126	19,146	(980)	(4.9)	20,419
170 社会福利署	61,631,797	64,434,066	2,802,269	4.5	62,482,922
181 工业贸易署	773,651	728,440	(45,211)	(5.8)	719,041
186 运输署	2,858,507	2,652,148	(206,359)	(7.2)	2,507,943
188 库务署	376,380	382,883	6,503	1.7	377,218
190 大学教育资助委员会	17,966,125	18,610,482	644,357	3.6	17,581,142

政府一般收入帐目

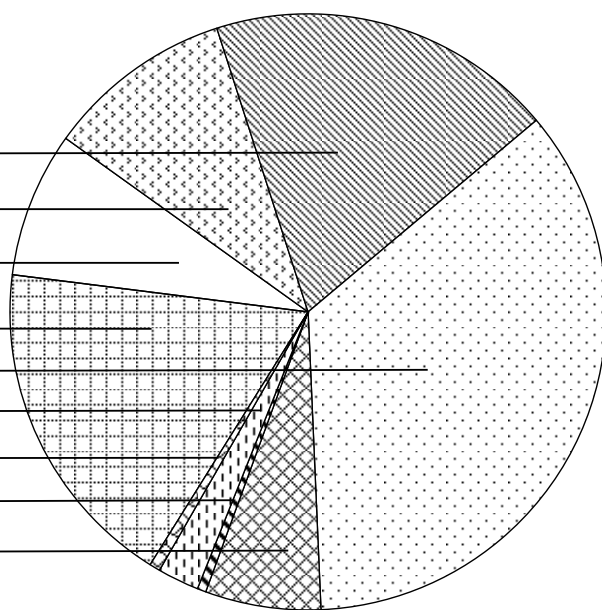
12. 开支 (续)

总目	2017		高/(低)于		2016
	原来预算 千元	实际数额 千元	预算 千元	差异 %	实际数额 千元
194 水务署	7,923,917	8,001,067	77,150	1.0	7,658,947
173 在职家庭及学生资助事务处	8,270,472	5,517,793	(2,752,679)	(33.3)	4,857,908
	381,333,511	357,253,781	(24,079,730)	(6.3)	351,210,428
184 转拨各基金的款项	44,864,000	23,864,000	(21,000,000)	(46.8)	3,180,000
总额	426,197,511	381,117,781	(45,079,730)	(10.6)	354,390,428

进一步的开支分析见于附表第 125 至 148 页。

二零一六至一七年度的开支分析

个人薪酬	718 亿元	19%
与员工有关连的开支	387 亿元	10%
部门开支	301 亿元	8%
其他费用	690 亿元	18%
经常资助金	1,350 亿元	35%
非经常开支	86 亿元	2%
机器、设备及工程	22 亿元	1%
非经常资助金	18 亿元	1%
转拨各基金的款项	239 亿元	6%



开支总额
3,811 亿元

政府一般收入帐目

13. 其他现金转动

下列现金转动是因其他资产及负债有所改变而引致：

	2017 千元	2016 千元
(增加)/减少资产		
在外汇基金的投资	(55,388,584)	(29,933,827)
银行存款	716,671	(48,585)
暂支款项	45,358	(164,615)
	(54,626,555)	(30,147,027)
增加/(减少)负债		
暂收款项	783,149	682,222
暂记帐	(3,811)	7,572
	779,338	689,794
	(53,847,217)	(29,457,233)

二零零八至一七各年度的收入、开支及政府一般收入结余

