# 政府一般收入帐目

审计署署长报告

香港特别行政区政府
审　计　署

独立审计报告
致立法会主席

兹证明我已审核及审计列载于第 20 至 32 页政府一般收入帐目的财务报表，该等财务报表包括于二零一五年三月三十一日的资产负债表与截至该日止年度的收支表，以及主要会计政策概要及其他附注解释资料。

## 库务署署长就财务报表须承担的责任

按照《公共财政条例》(第 2 章) 第 16(1) 条的规定，库务署署长负责编制及监管香港特别行政区政府的帐目、管理会计的操作及程序，和确保根据《公共财政条例》订立的规例或发出的指示或指令均获遵从，而此等规例、指示及指令，均是与政府帐目的编制及监管，会计操作及程序的管理，以及公帑的稳妥保管及会计核算有关的。

## 审计师的责任

我的责任是根据我的审计对该等财务报表作出意见。我已按照《核数条例》(第 122 章) 第 12(1) 条的规定及审计署的审计准则进行审计。这些准则要求我遵守道德规范，并规划及执行审计，以合理确定财务报表是否不存有任何重大错误陈述。

审计涉及执行程序以获取有关财务报表所载金额及披露资料的审计凭证。所选定的程序取决于审计师的判断，包括评估由于欺诈或错误而导致财务报表存有重大错误陈述的风险。在评估该等风险时，审计师考虑与该单位拟备财务报表有关的内部控制，以设计适当的审计程序，但并非为对单位的内部控制的效能发表意见。审计亦包括评价库务署署长所采用的会计政策的合适性，以及评价财务报表的整体列报方式。

我相信，我所获得的审计凭证是充足和适当地为我的审计意见提供基础。

**意见**

我认为，政府一般收入帐目截至二零一五年三月三十一日止年度的财务报表在各重大方面均按照《公共财政条例》及《核数条例》第 11(1) 条拟备。

孙德基
审计署署长

2015 年 10 月 27 日

审计署
香港湾仔
告士打道 7 号
入境事务大楼 26 楼

# 政府一般收入帐目

**2015 年 3 月 31 日资产负债表**

| | 附注 | **2015**<br>**港币千元** | 2014<br>港币千元 |
|---|---|---|---|
| **资产** | | | |
| 在外汇基金的投资 | **3** | **487,058,530** | 412,725,827 |
| 银行存款 | **4** | **1,210,399** | 435,603 |
| 现金及银行结余 | **5** | **3,106,602** | 3,582,332 |
| 暂支款项 | **6** | **2,877,375** | 2,674,114 |
| | | **494,252,906** | 419,417,876 |
| **负债** | | | |
| 暂收款项 | **7** | **(15,350,634)** | (16,557,997) |
| 暂记帐 | **8** | **(46,644)** | (74,431) |
| | | **(15,397,278)** | (16,632,428) |
| | | **478,855,628** | 402,785,448 |
| **上列项目代表：** | | | |
| **政府一般收入结余** | | | |
| 年初结余 | | **402,785,448** | 404,720,034 |
| 年内盈余／(赤字) | | **76,070,180** | (1,934,586) |
| 年终结余 | **9, 10** | **478,855,628** | 402,785,448 |

附注 1 至 13 为本财务报表的一部分。

**萧文达**
库务署署长
2015 年 8 月 20 日

# 政府一般收入帐目

**2014 年 4 月 1 日至 2015 年 3 月 31 日收支表**

| | 附注 | **2015**<br>**港币千元** | 2014<br>港币千元 |
|---|---|---|---|
| **年初现金及银行结余** | | **3,582,332** | 3,273,636 |
| 收入 | **11** | **397,760,972** | 349,233,774 |
| 开支 | **12** | **(321,690,792)** | (351,168,360) |
| **年内盈余／(赤字)** | | **76,070,180** | (1,934,586) |
| **其他现金转动** | **13** | **(76,545,910)** | 2,243,282 |
| **年终现金及银行结余** | | **3,106,602** | 3,582,332 |

附注 1 至 13 为本财务报表的一部分。

**萧文达**
库务署署长
2015 年 8 月 20 日

# 政府一般收入帐目

财务报表附注

**1.** 目的及立法

(i) 香港公共财政的控制及管理和有关事宜，须根据《公共财政条例》(第 2 章) 的规定而执行。政府一般收入帐目记录的是各项公款的收入(除法例另作规定外)和根据《拨款条例》及《追加拨款条例》而拨款支付的各项开支。

(ii) 政府一般收入帐目的资产负债表及收支表组成《核数条例》(第 122 章) 第 11(1)(a) 及 (b) 条所指的政府资产负债表及周年收支表。这些帐目并不包括根据《公共财政条例》第 29 条所设立的基金，即基本工程储备基金、资本投资基金、公务员退休金储备基金、赈灾基金、创新及科技基金、土地基金、贷款基金、奖券基金及债券基金的资产、负债、收入及支出。这些基金均有独立财务报表。

**2.** 会计政策

(i) 政府一般收入帐目是以现金记帐。收支项目只在收到或支付款项时才记录下来。政府一般收入帐目的资产负债表并不包括《公共财政条例》第 26 条所指以外的固定资产、贷款及投资；亦不包括该条例第 20、21、22、23、24、27及 30 条所指以外的债务人及债权人帐项。

(ii) 就本财务报表而言，或有负债是指：

(a) 由已发生的事故而导致可能产生的责任，而这些责任会否产生则须视乎日后会否发生一宗或多宗不能全受政府控制的未确定事件而定；或

(b) 由已发生的事故而产生的责任，但这些责任未能确认是因为：

— 履行这些责任时要付出包含经济效益的资源的可能性不大；或

— 涉及这些责任的金额不能可靠地厘定。

(iii) 本年度的外币交易按交易日的汇率折算为港元。外币结余以加权平均成本折算为港元。

**3.** 在外汇基金的投资

(i) 指根据《公共财政条例》第 26 条所持有的投资及存款：

| | **2015**<br>**港币千元** | 2014<br>港币千元 |
|---|---|---|
| 投资 | **487,049,458** | 412,705,816 |
| (以下附注 (ii) 及 (iii)) | | |
| 存款 | **9,072** | 20,011 |
| | **487,058,530** | 412,725,827 |

**3.** 在外汇基金的投资 *(续)*

(ii) 投资指在汇报年度内的投资额及收到的投资收入。由二零零七年四月一日起，投资收入的计算是按外汇基金的投资组合过去六年的平均年度投资回报，或三年期外汇基金债券在上一个年度的平均年度收益率，以 0% 为下限，并以两者中较高者为准。每年的投资收入，会于每年的十二月三十一日收取。

(iii) 按照财政司司长于二零一四年十二月作出的指示，二零一四历年为数 148.4 亿港元的投资收入预留作房屋储备金，并存放于外汇基金内，而没有在二零一四年十二月三十一日收取。2015-16 财政预算案已阐明，房屋储备金是用以在财政上配合落实未来十年公营房屋供应目标。该笔存放于外汇基金内的投资收入会按上文 (ii) 所定的同一比率赚取投资回报，并会于由财政司司长决定的日期收取。

**4.** 银行存款

指根据《公共财政条例》第26条，存放在香港持牌银行作投资的港元及外币存款：

| | **2015**<br>**港币千元** | 2014<br>港币千元 |
|---|---|---|
| 港元 | **93,383** | 97,736 |
| 外币 | **1,117,016** | 337,867 |
| | **1,210,399** | 435,603 |

**5.** 现金及银行结余

包括库存现金、在运送中的现金、存放在银行与代理人的款项，以及根据《公共财政条例》第 22 条的规定，给予公职人员用作管理经常或特别预垫备用金帐目的现金。

**6.** 暂支款项

指由于各种不同原因而根据《公共财政条例》第20条所发出的有关令状所赋权力支付的款项。这些款项可予追收，或在获得授权时转作开支项目：

| | **2015**<br>**港币千元** | 2014<br>港币千元 |
|---|---|---|
| 越南入境者方面的开支(以下附注 (i)) | **1,161,991** | 1,161,991 |
| 给予政府人员的暂支款项 | **929,763** | 784,376 |
| 代非政府部门的公共机构、营运基金及政府全资拥有的非法定公司所支付的款项 | **385,766** | 375,246 |
| 其他 | **399,855** | 352,501 |
| | **2,877,375** | 2,674,114 |

(i) 上述 1,161.991 百万港元有关越南入境者方面的开支，可向联合国难民事务高级专员署 (简称“专员署”) 收回。该署最近的还款共 386.5 万港元在一九九八年二月收到。再者，在一九九八年一月，难民事务高级专员通知香港特别行政区政府，由于再获得资金的机会渺茫，该署在一九九八年二月的偿款已是专员署可实际预计的最后一次偿款。倘专员署欠款不还，香港特别行政区政府亦不能循法律途径要求还款，因为根据《国际组织及外交特权条例》(第 190 章)，专员署是豁免被起诉的。因此，能否完全收回该笔欠款，实在很成疑问。

**6. 暂支款项** *(续)*

在二零一四至一五财政年度，香港特别行政区政府继续要求专员署偿还尚欠的暂支款项，并促请专员署再度寻找捐献，以偿还有关款项。至今，香港特别行政区政府没有再收到还款。

香港特别行政区政府会继续致力要求专员署尽早偿还此暂支款项。

**7. 暂收款项**

指根据《公共财政条例》第 23 及 24 条，由于各种不同原因而不时从个别人士或机构收到的款项。这些款项稍后或须发还付款人，或转拨政府一般收入：

| | **2015**<br>**港币千元** | 2014<br>港币千元 |
|---|---|---|
| 储税券 | **8,305,070** | 9,790,248 |
| 水务按金 | **1,697,164** | 1,654,754 |
| 租务按金 | **1,568,157** | 1,499,403 |
| 多缴税款 | **775,144** | 681,649 |
| 法律援助按金 | **728,361** | 673,446 |
| 私人工程 | **258,840** | 238,432 |
| 其他 | **2,017,898** | 2,020,065 |
| | **15,350,634** | 16,557,997 |

**8. 暂记帐**

这些暂记帐是按照立法局根据《公共财政条例》第 30 条所通过的决议而设立：

| | **2015**<br>**港币千元** | 2014<br>港币千元 |
|---|---|---|
| 惩教工业 (以下附注 (i)) | **37,521** | 17,898 |
| 政府物流服务署 — 未编配物料 (以下附注 (i)) | **7,420** | 10,534 |
| 特别硬币 (以下附注 (ii)) | **(91,658)** | (96,101) |
| 财政司司长法团 (以下附注 (iii)) | **73** | (6,762) |
| | **(46,644)** | (74,431) |

(i) 惩教工业暂记帐及政府物流服务署 — 未编配物料暂记帐的结余代表手头存货的成本。

(ii) 特别硬币暂记帐的结余，代表因发行及处理特别及纪念硬币所得的收益净额而又未提用的结余。

(iii) 财政司司长法团暂记帐的结余，代表因处理政府契约的重批或续期，以及因管理政府契约所指的物业而得出的净额。

**9. 或有负债**

于二零一五年三月三十一日，政府的或有负债如下：

(i) 对香港出口信用保险局根据保险合约所负责任的保证 316.14 亿港元 *(2014: 313.97 亿港元)*；

(ii) 对中小企融资担保计划 — 特别优惠措施所作的保证 270.22 亿港元 *(2014: 265.31 亿港元)*；

(iii) 对特别信贷保证计划所作的保证 204.42 亿港元 *(2014: 416.89 亿港元)*；

(iv) 法律申索、争议及诉讼 67.97 亿港元 *(2014: 41.7 亿港元)*；及

(v) 对中小企业信贷保证计划所作的保证 64.06 亿港元 *(2014: 76.1 亿港元)*。

**10. 承担款项**

承担余额如下：

| | **2015**<br>**港币千元** | 2014<br>港币千元 |
|---|---|---|
| 非经常开支 | **28,924,907** | 33,676,345 |
| 机器、车辆及设备 | **5,692,325** | 5,420,792 |
| 基本工程 | **118,451** | 108,782 |
| 非经常资助金 | **898,894** | 997,213 |
| | **35,634,577** | 40,203,132 |

# 政府一般收入帐目

**11. 收入**

按下开总目列出：

| 总目 | | 2015 原来预算 港币千元 | 2015 实际数额 港币千元 | 2015 高/(低)于预算 港币千元 | 2015 差异 % | 2014 实际数额 港币千元 |
|---|---|---|---|---|---|---|
| 1 | 应课税品税项 | 9,321,552 | **10,009,743** | 688,191 | 7.4 | 9,720,205 |
| 2 | 一般差饷 | 20,586,000 | **22,272,387** | 1,686,387 | 8.2 | 14,911,481 |
| 3 | 内部税收 | | | | | |
| | 利得税 | 117,570,000 | **137,846,910** | 20,276,910 | 17.2 | 120,881,813 |
| | 薪俸税 | 52,860,000 | **59,346,764** | 6,486,764 | 12.3 | 55,620,272 |
| | 印花税 | 43,800,000 | **74,844,945** | 31,044,945 | 70.9 | 41,514,691 |
| | 其他内部税收 | 28,370,888 | **29,760,398** | 1,389,510 | 4.9 | 27,702,750 |
| | | 242,600,888 | **301,799,017** | 59,198,129 | 24.4 | 245,719,526 |
| 4 | 车辆税 | 8,127,405 | **9,548,701** | 1,421,296 | 17.5 | 8,338,007 |
| 5 | 罚款、没收及罚金 | 1,123,234 | **1,328,047** | 204,813 | 18.2 | 1,956,821 |
| 6 | 专利税及特权税 | 2,866,399 | **2,915,758** | 49,359 | 1.7 | 4,426,309 |
| 7 | 物业及投资 | | | | | |
| | 在外汇基金投资的收入 (以下附注 (i)) | - | **-** | - | - | 19,452,290 |
| | 其他 | - | **23,843,044** | - | - | 21,147,290 |
| | | 34,771,902 | **23,843,044** | (10,928,858) | (31.4) | 40,599,580 |
| 9 | 贷款、偿款、供款及其他收入 | 6,617,465 | **7,493,235** | 875,770 | 13.2 | 7,713,160 |
| 10 | 公用事业 | 3,957,287 | **3,972,124** | 14,837 | 0.4 | 3,885,123 |
| 11 | 各项收费 | 14,247,966 | **14,578,916** | 330,950 | 2.3 | 11,963,562 |
| | 总额 | 344,220,098 | **397,760,972** | 53,540,874 | 15.6 | 349,233,774 |

(i) 二零一四历年为数 148.4 亿港元的投资收入预留作房屋储备金，并存放于外汇基金内，而没有在二零一四年十二月三十一日收取 。

进一步的收入分析见于附表第 112 至 120 页。

# 政府一般收入帐目

二零一四至一五年度的收入分析

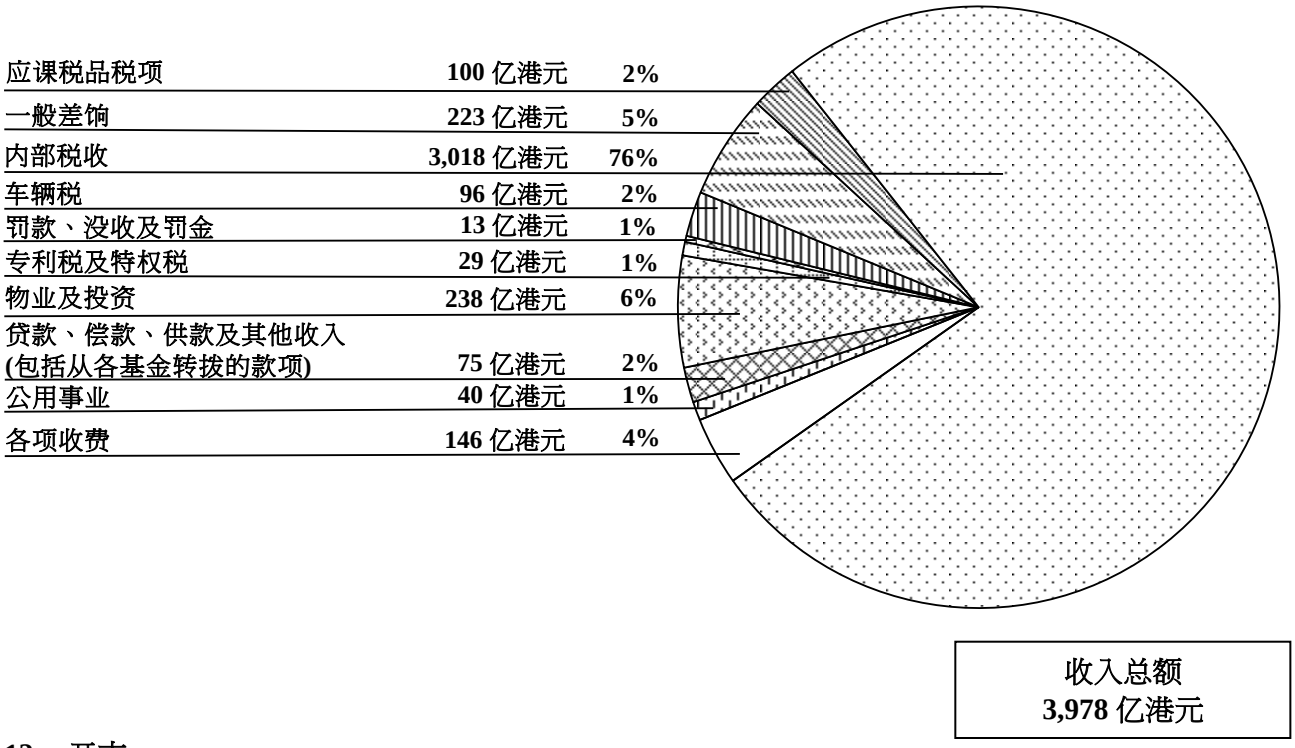


## 12. 开支

按下开总目列出：

| 总目 | | 2015 原来预算 港币千元 | 2015 实际数额 港币千元 | 2015 高/(低)于预算 港币千元 | 2015 差异 % | 2014 实际数额 港币千元 |
|---|---|---|---|---|---|---|
| 21 | 行政长官办公室 | 99,112 | **101,073** | 1,961 | 2.0 | 94,464 |
| 22 | 渔农自然护理署 | 1,395,778 | **1,140,046** | (255,732) | (18.3) | 1,149,867 |
| 25 | 建筑署 | 1,806,701 | **1,831,630** | 24,929 | 1.4 | 1,760,510 |
| 24 | 审计署 | 144,428 | **148,645** | 4,217 | 2.9 | 138,253 |
| 23 | 医疗辅助队 | 80,590 | **81,553** | 963 | 1.2 | 74,287 |
| 82 | 屋宇署 | 1,175,901 | **1,142,668** | (33,233) | (2.8) | 1,106,303 |
| 26 | 政府统计处 | 615,131 | **606,166** | (8,965) | (1.5) | 557,047 |
| 27 | 民众安全服务处 | 95,687 | **98,365** | 2,678 | 2.8 | 96,196 |
| 28 | 民航处 | 862,098 | **875,614** | 13,516 | 1.6 | 855,633 |
| 33 | 土木工程拓展署 | 2,120,406 | **2,175,728** | 55,322 | 2.6 | 1,845,860 |
| 30 | 惩教署 | 3,366,910 | **3,465,231** | 98,321 | 2.9 | 3,278,777 |
| 31 | 香港海关 | 3,056,587 | **3,142,521** | 85,934 | 2.8 | 2,960,851 |
| 37 | 卫生署 | 6,093,178 | **5,980,330** | (112,848) | (1.9) | 5,606,137 |
| 92 | 律政司 | 1,795,198 | **1,482,725** | (312,473) | (17.4) | 1,351,778 |
| 39 | 渠务署 | 2,182,147 | **2,148,869** | (33,278) | (1.5) | 2,000,981 |

**12.** 开支*(续)*

| 总目 | | 2015 原来预算 港币千元 | 2015 实际数额 港币千元 | 2015 高/(低)于预算 港币千元 | 2015 差异 % | 2014 实际数额 港币千元 |
|---|---|---|---|---|---|---|
| 42 | 机电工程署 | 512,903 | **509,269** | (3,634) | (0.7) | 502,948 |
| 44 | 环境保护署 | 6,848,374 | **6,149,964** | (698,410) | (10.2) | 7,961,302 |
| 45 | 消防处 | 5,007,243 | **4,968,947** | (38,296) | (0.8) | 4,676,837 |
| 49 | 食物环境卫生署 | 5,667,222 | **5,762,513** | 95,291 | 1.7 | 5,329,353 |
| 46 | 公务员一般开支 | 3,170,445 | **2,984,349** | (186,096) | (5.9) | 2,809,903 |
| 166 | 政府飞行服务队 | 367,280 | **359,686** | (7,594) | (2.1) | 312,188 |
| 48 | 政府化验所 | 435,759 | **408,825** | (26,934) | (6.2) | 409,531 |
| 59 | 政府物流服务署 | 537,179 | **536,524** | (655) | (0.1) | 511,954 |
| 51 | 政府产业署 | 1,873,206 | **1,871,217** | (1,989) | (0.1) | 1,866,265 |
| 143 | 政府总部：公务员事务局 | 521,385 | **520,109** | (1,276) | (0.2) | 484,380 |
| 152 | 政府总部：商务及经济发展局 (工商及旅游科) | 1,644,960 | **1,631,285** | (13,675) | (0.8) | 1,480,694 |
| 55 | 政府总部：商务及经济发展局 (通讯及科技科) | 314,910 | **295,309** | (19,601) | (6.2) | 296,821 |
| 144 | 政府总部：政制及内地事务局 | 582,912 | **574,640** | (8,272) | (1.4) | 497,496 |
| 138 | 政府总部：发展局 (规划地政科) | 492,049 | **474,062** | (17,987) | (3.7) | 537,452 |
| 159 | 政府总部：发展局 (工务科) | 448,025 | **415,600** | (32,425) | (7.2) | 396,795 |
| 156 | 政府总部：教育局 | 47,369,464 | **47,975,828** | 606,364 | 1.3 | 49,731,487 |
| 137 | 政府总部：环境局 | 80,408 | **78,247** | (2,161) | (2.7) | 68,572 |
| 148 | 政府总部：财经事务及库务局 (财经事务科) | 312,895 | **239,409** | (73,486) | (23.5) | 230,951 |

**12.** 开支*(续)*

| 总目 | | 2015 原来预算 港币千元 | 2015 实际数额 港币千元 | 2015 高/(低)于预算 港币千元 | 2015 差异 % | 2014 实际数额 港币千元 |
|---|---|---|---|---|---|---|
| 147 | 政府总部：财经事务及库务局(库务科) | 1,883,242 | **1,971,803** | 88,561 | 4.7 | 4,531,500 |
| 139 | 政府总部：食物及卫生局(食物科) | 76,150 | **73,860** | (2,290) | (3.0) | 74,809 |
| 140 | 政府总部：食物及卫生局(卫生科) | 48,507,848 | **50,204,378** | 1,696,530 | 3.5 | 46,692,450 |
| 53 | 政府总部：民政事务局 | 1,546,324 | **1,561,994** | 15,670 | 1.0 | 16,388,205 |
| 155 | 政府总部：创新科技署 | 587,163 | **594,192** | 7,029 | 1.2 | 550,979 |
| 141 | 政府总部：劳工及福利局 | 753,727 | **741,536** | (12,191) | (1.6) | 15,713,109 |
| 47 | 政府总部：政府资讯科技总监办公室 | 690,227 | **694,800** | 4,573 | 0.7 | 670,825 |
| 142 | 政府总部：政务司司长办公室及财政司司长办公室 | 833,832 | **795,067** | (38,765) | (4.6) | 701,076 |
| 96 | 政府总部：海外经济贸易办事处 | 333,479 | **326,019** | (7,460) | (2.2) | 314,183 |
| 151 | 政府总部：保安局 | 325,154 | **303,039** | (22,115) | (6.8) | 276,674 |
| 158 | 政府总部：运输及房屋局(运输科) | 200,136 | **195,093** | (5,043) | (2.5) | 179,998 |
| 60 | 路政署 | 2,549,814 | **2,610,597** | 60,783 | 2.4 | 2,485,815 |
| 63 | 民政事务总署 | 2,183,530 | **2,205,853** | 22,323 | 1.0 | 1,970,358 |
| 168 | 香港天文台 | 259,781 | **267,278** | 7,497 | 2.9 | 245,768 |
| 122 | 香港警务处 | 15,515,188 | **16,547,206** | 1,032,018 | 6.7 | 15,144,195 |
| 62 | 房屋署 | 261,054 | **1,312,666** | 1,051,612 | 402.8 | 2,356,518 |
| 70 | 入境事务处 | 3,694,051 | **3,828,945** | 134,894 | 3.7 | 3,602,630 |
| 72 | 廉政公署 | 937,127 | **961,182** | 24,055 | 2.6 | 909,050 |
| 121 | 独立监察警方处理投诉委员会 | 55,988 | **57,272** | 1,284 | 2.3 | 50,916 |

**12.** 开支*(续)*

| 总目 | | 2015 原来预算 港币千元 | 2015 实际数额 港币千元 | 2015 高/(低)于预算 港币千元 | 2015 差异 % | 2014 实际数额 港币千元 |
|---|---|---|---|---|---|---|
| 74 | 政府新闻处 | 408,758 | **408,698** | (60) | - | 391,215 |
| 76 | 税务局 | 1,389,503 | **1,415,748** | 26,245 | 1.9 | 1,331,804 |
| 78 | 知识产权署 | 133,516 | **131,634** | (1,882) | (1.4) | 121,601 |
| 79 | 投资推广署 | 114,967 | **115,948** | 981 | 0.9 | 116,135 |
| 174 | 公务及司法人员薪俸及服务条件咨询委员会联合秘书处 | 29,704 | **31,538** | 1,834 | 6.2 | 30,251 |
| 80 | 司法机构 | 1,356,642 | **1,277,485** | (79,157) | (5.8) | 1,198,624 |
| 90 | 劳工处 | 1,912,412 | **1,760,329** | (152,083) | (8.0) | 1,641,286 |
| 91 | 地政总署 | 2,162,090 | **2,210,450** | 48,360 | 2.2 | 2,087,882 |
| 94 | 法律援助署 | 833,151 | **849,082** | 15,931 | 1.9 | 841,508 |
| 112 | 立法会行政管理委员会 | 717,691 | **734,491** | 16,800 | 2.3 | 679,728 |
| 95 | 康乐及文化事务署 | 6,889,307 | **7,024,637** | 135,330 | 2.0 | 6,587,022 |
| 100 | 海事处 | 1,156,473 | **1,203,688** | 47,215 | 4.1 | 1,060,721 |
| 106 | 杂项服务 | 11,915,636 | **93,832** | (11,821,804) | (99.2) | 198,821 |
| 180 | 电影、报刊及物品管理办事处 | 43,790 | **41,739** | (2,051) | (4.7) | 39,941 |
| 114 | 申诉专员公署 | 102,816 | **107,171** | 4,355 | 4.2 | 102,461 |
| 116 | 破产管理署 | 147,624 | **149,824** | 2,200 | 1.5 | 139,798 |
| 120 | 退休金 | 27,317,100 | **26,412,460** | (904,640) | (3.3) | 23,913,477 |
| 118 | 规划署 | 607,936 | **591,421** | (16,515) | (2.7) | 545,906 |
| 136 | 公务员叙用委员会秘书处 | 20,782 | **21,448** | 666 | 3.2 | 20,434 |
| 160 | 香港电台 | 784,477 | **775,720** | (8,757) | (1.1) | 723,177 |
| 162 | 差饷物业估价署 | 479,332 | **475,604** | (3,728) | (0.8) | 459,786 |
| 163 | 选举事务处 | 268,299 | **179,971** | (88,328) | (32.9) | 81,784 |
| 169 | 截取通讯及监察事务专员秘书处 | 18,404 | **18,340** | (64) | (0.3) | 16,855 |
| 170 | 社会福利署 | 55,909,483 | **56,142,958** | 233,475 | 0.4 | 53,658,843 |
| 181 | 工业贸易署 | 828,458 | **811,980** | (16,478) | (2.0) | 803,082 |
| 186 | 运输署 | 2,063,030 | **2,041,407** | (21,623) | (1.0) | 1,852,711 |
| 188 | 库务署 | 369,410 | **366,078** | (3,332) | (0.9) | 341,911 |
| 190 | 大学教育资助委员会 | 15,601,731 | **16,365,753** | 764,022 | 4.9 | 15,656,765 |

**12.** 开支*(续)*

| 总目 | | 2015 原来预算 港币千元 | 2015 实际数额 港币千元 | 2015 高/(低)于预算 港币千元 | 2015 差异 % | 2014 实际数额 港币千元 |
|---|---|---|---|---|---|---|
| 194 | 水务署 | 7,095,920 | **7,183,442** | 87,522 | 1.2 | 6,873,476 |
| * 173 | 在职家庭及学生资助事务处 | 5,380,592 | **4,789,189** | (591,403) | (11.0) | 4,917,424 |
| | | 328,329,320 | **319,161,792** | (9,167,528) | (2.8) | 340,275,360 |
| 184 | 转拨各基金的款项 | 7,519,000 | **2,529,000** | (4,990,000) | (66.4) | 10,893,000 |
| | 总额 | 335,848,320 | **321,690,792** | (14,157,528) | (4.2) | 351,168,360 |

* 由2015年3月1日起，总目173「学生资助办事处」易名为「在职家庭及学生资助事务处」。

进一步的开支分析见于附表第 121 至 144 页。

二零一四至一五年度的开支分析

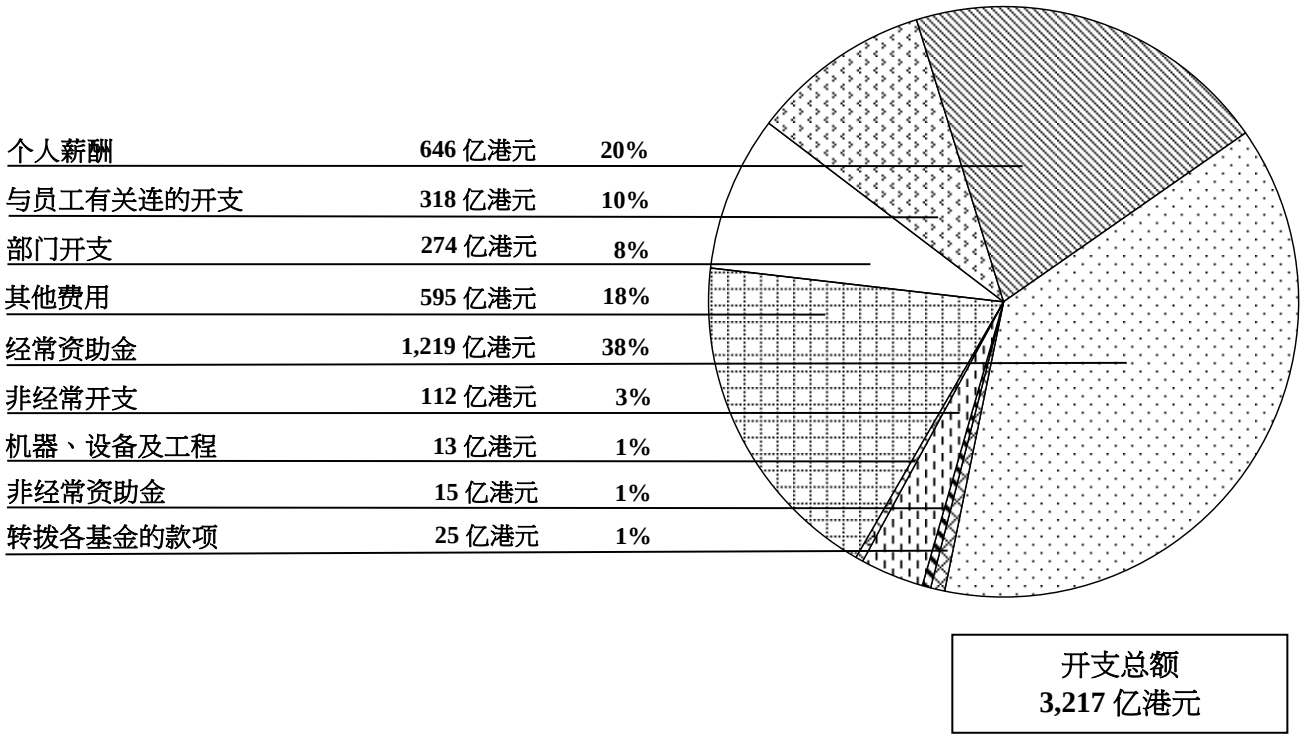

# 政府一般收入帐目

**13. 其他现金转动**

下列现金转动是因其他资产及负债有所改变而引致：

| | **2015**<br>**港币千元** | 2014<br>港币千元 |
|---|---|---|
| **(增加)／减少资产** | | |
| 在外汇基金的投资 | **(74,332,703)** | 3,012,448 |
| 银行存款 | **(774,796)** | (56,109) |
| 暂支款项 | **(203,261)** | (154,875) |
| | **(75,310,760)** | 2,801,464 |
| **减少负债** | | |
| 暂收款项 | **(1,207,363)** | (552,203) |
| 暂记帐 | **(27,787)** | (5,979) |
| | **(1,235,150)** | (558,182) |
| | **(76,545,910)** | 2,243,282 |
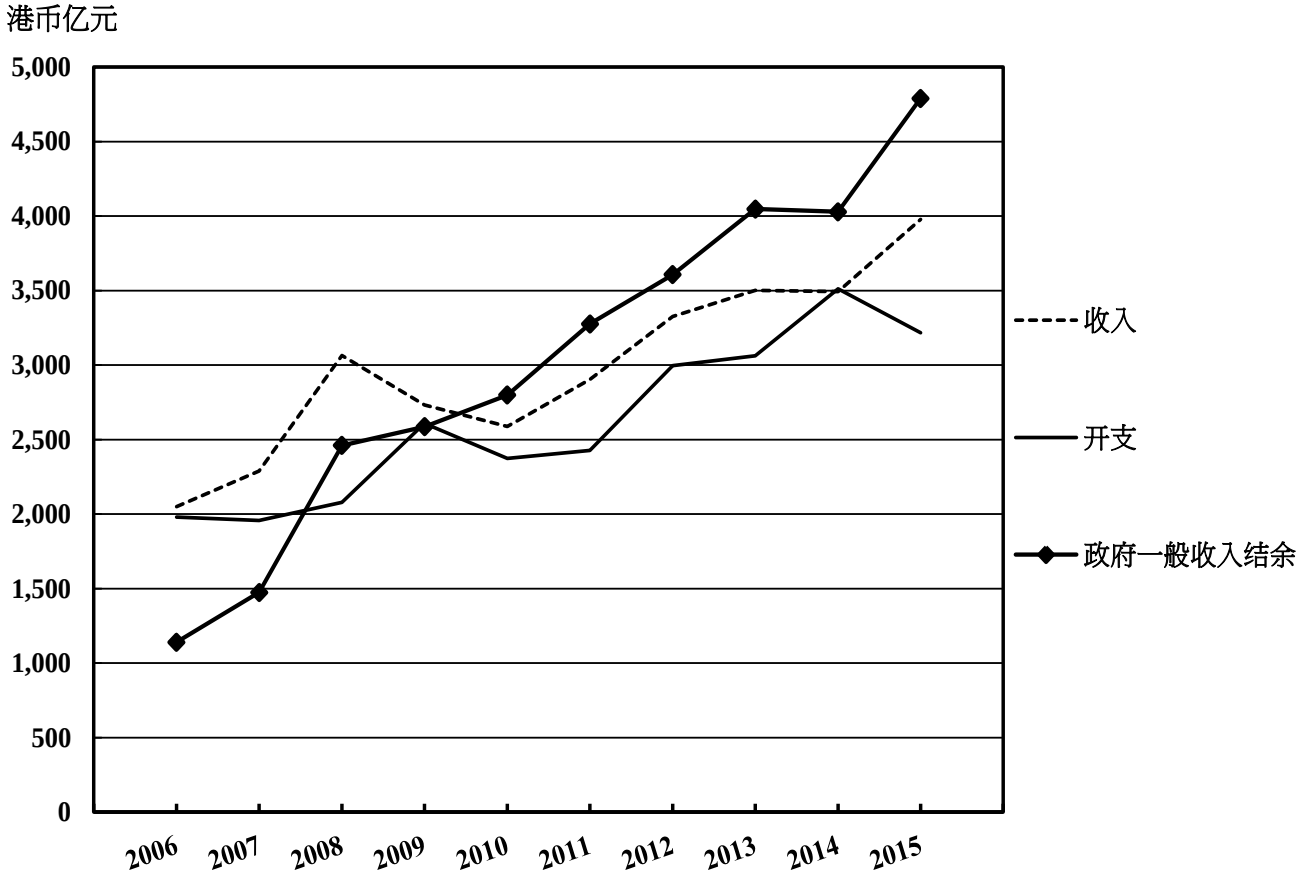
二零零六至一五各年度的收入、开支及政府一般收入结余