

# 政府一般收入帳目

審計署署長報告



香港特別行政區政府  
審計署

獨立審計師報告  
致立法會主席

## 意見

茲證明我已審核及審計列載於第 22 至 34 頁政府一般收入帳目的財務報表，該等財務報表包括於二零二零年三月三十一日的資產負債表與截至該日止年度的收支表，以及財務報表的附註，包括主要會計政策概要。

我認為，政府一般收入帳目的財務報表在各重大方面均按照《公共財政條例》(第 2 章)及《核數條例》(第 122 章)第 11(1) 條擬備。

## 意見的基礎

我已按照《核數條例》第 12(1) 條及審計署的審計準則進行審計。我根據該等準則而須承擔的責任，詳載於本報告「*審計師就財務報表審計而須承擔的責任*」部分。根據該等準則，我已履行獨立及其他道德責任。我相信，我所獲得的審計憑證是充足和適當地為我的審計意見提供基礎。

## 其他資料

庫務署署長須對其他資料負責。其他資料包括庫務署載於二零一九至二零年度香港特別行政區政府帳目內的所有資料，但不包括財務報表及我的審計師報告。

我對財務報表的意見並不涵蓋其他資料，我亦不對其他資料發表任何形式的鑒證結論。

就財務報表審計而言，我有責任閱讀其他資料，從而考慮其他資料是否與財務報表或我在審計過程中得悉的情況有重大矛盾，或者似乎存有重大錯誤陳述。基於我已執行的工作，如果我認為其他資料存有重大錯誤陳述，我需要報告該事實。在這方面，我沒有任何報告。

## **庫務署署長就財務報表而須承擔的責任**

按照《公共財政條例》第 16(1) 條的規定，庫務署署長負責編製及監管香港特別行政區政府的帳目、管理會計的操作及程序，和確保根據《公共財政條例》訂立的規例或發出的指示或指令均獲遵從，而此等規例、指示及指令，均是與政府帳目的編製及監管，會計操作及程序的管理，以及公帑的穩妥保管及會計核算有關的。

## **審計師就財務報表審計而須承擔的責任**

我的目標是就整體財務報表是否不存有任何因欺詐或錯誤而導致的重大錯誤陳述取得合理保證，並發出包括我意見的審計師報告。合理保證是高水平的保證，但不能確保按審計署審計準則進行的審計定能發現所存有的任何重大錯誤陳述。錯誤陳述可以由欺詐或錯誤引起，如果合理預期它們個別或滙總起來可能影響財務報表使用者所作出的經濟決定，則會被視作重大錯誤陳述。

在根據審計署審計準則進行審計的過程中，我會運用專業判斷並秉持專業懷疑態度。我亦會：

- 識別和評估因欺詐或錯誤而導致財務報表存有重大錯誤陳述的風險；設計及執行審計程序以應對這些風險；以及取得充足和適當的審計憑證，作為我意見的基礎。由於欺詐可能涉及串謀、偽造、蓄意遺漏、虛假陳述，或凌駕內部控制的情況，因此未能發現因欺詐而導致重大錯誤陳述的風險，較未能發現因錯誤而導致者為高；
- 了解與審計相關的內部控制，以設計適當的審計程序。然而，此舉並非旨在對政府一般收入帳目內部控制的有效性發表意見；及
- 評價庫務署署長所採用的會計政策是否恰當，以及會計估計和相關資料披露是否合理。

朱乃璋  
審計署署長

2020 年 10 月 28 日

審計署  
香港灣仔  
告士打道 7 號  
入境事務大樓 26 樓

# 政府一般收入帳目

2020年3月31日資產負債表  
(以港元列示)

	附註	2020 千元	2019 千元
<b>資產</b>			
在外匯基金的投資	3	683,611,646	727,669,260
銀行存款	4	549,788	491,826
現金及銀行結餘	5	3,206,426	4,509,675
暫支款項	6	4,668,832	3,255,025
暫記帳	7	122,368	36,053
		<b>692,159,060</b>	735,961,839
<b>負債</b>			
暫收款項	8	(23,985,718)	(23,419,273)
暫記帳	7	(69,476)	(88,477)
		<b>(24,055,194)</b>	(23,507,750)
		<b>668,103,866</b>	712,454,089
上列項目代表：			
<b>政府一般收入結餘</b>			
年初結餘		712,454,089	628,253,192
年內(赤字)/盈餘		(44,350,223)	84,200,897
年終結餘	9, 10	<b>668,103,866</b>	712,454,089

附註 1 至 14 為本財務報表的一部分。

黃成禧

庫務署署長

2020年8月27日



# 政府一般收入帳目

2019年4月1日至2020年3月31日收支表

(以港元列示)

	附註	2020 千元	2019 千元
年初現金及銀行結餘		4,509,675	4,226,983
收入	11	491,338,328	544,949,290
開支	12	(535,688,551)	(460,748,393)
年內(赤字)/盈餘		(44,350,223)	84,200,897
其他現金轉動	13	43,046,974	(83,918,205)
年終現金及銀行結餘		3,206,426	4,509,675

附註 1 至 14 為本財務報表的一部分。

黃成禧

庫務署署長

2020年8月27日



# 政府一般收入帳目

## 財務報表附註

(除特別註明外，均以港元列示)

### 1. 目的及立法

- (i) 香港公共財政的控制及管理與有關事宜，須根據《公共財政條例》(第 2 章)的規定而執行。政府一般收入帳目記錄的是各項公款的收入(除法例另作規定外)和根據《撥款條例》及《追加撥款條例》而撥款支付的各項開支。
- (ii) 政府一般收入帳目的資產負債表及收支表組成《核數條例》(第 122 章)第 11(1)(a) 及 (b) 條所指的政府資產負債表及周年收支表。這些帳目並不包括根據《公共財政條例》第 29 條所設立的基金，即基本工程儲備基金、資本投資基金、公務員退休金儲備基金、賑災基金、創新及科技基金、土地基金、貸款基金、獎券基金及債券基金的資產、負債、收入及支出。這些基金均有獨立財務報表。

### 2. 會計政策

- (i) 政府一般收入帳目是以現金記帳。收支項目只在收到或支付款項時才記錄下來。政府一般收入帳目的資產負債表並不包括《公共財政條例》第 26 條所指以外的固定資產、貸款及投資；亦不包括該條例第 20、21、22、23、24、27 及 30 條所指以外的債務人及債權人帳項。
- (ii) 就本財務報表而言，或有負債是指：
  - (a) 由已發生的事故而導致可能產生的責任，而這些責任會否產生則須視乎日後會否發生一宗或多宗不能全受政府控制的未確定事件而定；或
  - (b) 由已發生的事故而產生的責任，但這些責任未能確認是因為：
    - 履行這些責任時要付出包含經濟效益的資源的可能性不大；或
    - 涉及這些責任的金額不能可靠地釐定。
- (iii) 本年度的外幣交易按交易日的匯率折算為港元。外幣結餘以加權平均成本折算為港元。

### 3. 在外匯基金的投資

- (i) 指根據《公共財政條例》第 26 條所持有的投資及存款：

	2020 千元	2019 千元
投資 (以下附註 (ii) 至 (iv))	683,604,149	727,663,996
存款	7,497	5,264
	<u>683,611,646</u>	<u>727,669,260</u>

# 政府一般收入帳目

## 3. 在外匯基金的投資 (續)

- (ii) 投資指在匯報年度內的投資額及收到的投資收入。
- (iii) 按照財政司司長在二零一六至一七財政預算案公布的決定，由二零一六年七月一日起，從政府一般收入帳目額外注資 48 億元到未來基金。未來基金在二零一六年一月一日成立，在財政儲備內以名義儲蓄帳目的方式持有。根據政府與香港金融管理局在二零一五年十二月訂立的安排，未來基金連同額外注資存放於外匯基金內，力求在為期十年的投資期內爭取更高的投資回報。未來基金存款的投資回報，會每年參考投資組合的議定息率(下文附註(iv))及與長期增長組合表現掛鈎的年度回報率，以加權平均法計算的綜合利率釐定(二零一九及二零一八曆年的利率分別為 8.7% 及 6.1%)。未來基金及其未收取而每年複合計算的投資回報，悉數存放於外匯基金內，直至二零二五年十二月三十一日或財政司司長決定提取的日期為止，並以兩者中較早者為準。就來自政府一般收入帳目的 48 億元，截至二零一九年十二月三十一日，未收取作為收入的累積投資回報為 17 億元(2018: 11.5 億元)，當中包括二零一九曆年的投資回報 5.5 億元(2018: 3.6 億元)。
- (iv) 未來基金(上文附註(iii))以外的其他財政儲備稱為營運及資本儲備。營運及資本儲備存放於外匯基金內，其投資收入的計算是根據政府與香港金融管理局在二零零七年訂立的安排，按外匯基金的投資組合過去六年的平均年度投資回報，或三年期政府債券(由二零一六年一月一日起取代三年期外匯基金債券)在上一個年度的平均年度收益率，以 0% 為下限，並以兩者中較高者為準。二零一九曆年的投資回報率為 2.9% (2018: 4.6 %)。每年的投資收入，會於每年的十二月三十一日收取。

## 4. 銀行存款

指根據《公共財政條例》第26條，存放在香港持牌銀行作投資的港元及外幣存款：

	2020 千元	2019 千元
港元	71,450	90,421
外幣	478,338	401,405
	<u>549,788</u>	<u>491,826</u>

## 5. 現金及銀行結餘

包括庫存現金、在運送中的現金、存放在銀行與代理人的款項，以及根據《公共財政條例》第 22 條的規定，給予公職人員用作管理經常或特別預墊備用金帳目的現金。

# 政府一般收入帳目

## 6. 暫支款項

指由於各種不同原因而根據《公共財政條例》第 20 條所發出的有關令狀所賦權力支付的款項。這些款項可予追收，或在獲得授權時轉作開支項目：

	2020 千元	2019 千元
給予政府人員的暫支款項	2,144,719	1,366,715
越南入境者方面的開支 (以下附註 (i))	1,161,991	1,161,991
代非政府部門的公共機構、營運基金及政府全資擁有的非法定公司所支付的款項	690,403	441,760
其他	671,719	284,559
	<u>4,668,832</u>	<u>3,255,025</u>

- (i) 上述 1,161.991 百萬元有關越南入境者方面的開支，可向聯合國難民事務高級專員署 (簡稱“專員署”) 收回。該署對上一次的還款共 386.5 萬元在一九九八年二月收到。再者，在一九九八年一月，難民事務高級專員通知香港特別行政區政府，由於再獲得資金的機會渺茫，該署在一九九八年二月的償款已是專員署可實際預計的最後一次償款。倘專員署欠款不還，香港特別行政區政府亦不能循法律途徑要求還款，因為根據《國際組織及外交特權條例》(第 190 章)，專員署是豁免被起訴的。因此，能否完全收回該筆欠款，實在很成疑問。

在二零一九至二零財政年度，香港特別行政區政府繼續要求專員署償還尚欠的暫支款項，並促請專員署再度尋找捐獻，以償還有關款項。至今，香港特別行政區政府沒有再收到還款。

香港特別行政區政府會繼續致力要求專員署盡早償還此暫支款項。政府帳目委員會於二零二零年三月向保安事務委員會建議香港特別行政區政府重新考慮是否以撇帳方式處理欠款，政府備悉有關建議並會仔細作出考慮。

## 7. 暫記帳

這些暫記帳是按照立法局根據《公共財政條例》第 30 條所通過的決議而設立：

	2020 千元	2019 千元
<b>資產：</b>		
懲教工業 (以下附註 (i))	26,857	28,759
政府物流服務署 — 未編配物料 (以下附註 (i))	95,432	7,243
財政司司長法團 (以下附註 (ii))	79	51
	<u>122,368</u>	<u>36,053</u>
<b>負債：</b>		
特別硬幣 (以下附註 (iii))	(69,476)	(88,477)
結餘淨額	<u>52,892</u>	<u>(52,424)</u>

- (i) 懲教工業暫記帳及政府物流服務署 — 未編配物料暫記帳的結餘代表手頭存貨的成本。

# 政府一般收入帳目

## 7. 暫記帳 (續)

- (ii) 財政司司長法團暫記帳的結餘，代表因處理政府契約的重批或續期，以及因管理政府契約所指的物業而得出的淨額。
- (iii) 特別硬幣暫記帳的結餘，代表因發行及處理特別及紀念硬幣所得的收益淨額而又未提用的結餘。

## 8. 暫收款項

指根據《公共財政條例》第 23 及 24 條，由於各種不同原因而不時從個別人士或機構收到的款項。這些款項稍後或須發還付款人，或轉撥政府一般收入：

	2020 千元	2019 千元
儲稅券	14,794,836	14,671,210
水務按金	1,929,726	1,896,033
租務按金	1,822,191	1,964,837
多繳稅款	1,365,665	972,079
法律援助按金	1,072,622	1,066,115
私人工程	383,273	354,930
其他	2,617,405	2,494,069
	<b>23,985,718</b>	<b>23,419,273</b>

## 9. 或有負債

於二零二零年三月三十一日，政府的或有負債如下：

- (i) 對香港出口信用保險局根據保險合約所負責任的保證 367.26 億元 (2019: 372.89 億元)；
- (ii) 對中小企融資擔保計劃 — 特別優惠措施所作的保證 240.18 億元 (2019: 182.75 億元)；
- (iii) 對中小企融資擔保計劃 — 九成擔保產品所作的擔保 8.17 億元 (2019: 無)；
- (iv) 法律申索、爭議及訴訟 52.49 億元 (2019: 79.81 億元)；
- (v) 對中小企業信貸保證計劃所作的保證 38.77 億元 (2019: 41.04 億元)；及
- (vi) 對特別信貸保證計劃所作的保證 3.29 億元 (2019: 4.49 億元)。

## 10. 承擔

非經常及非經營核准撥款的未用餘額如下：

	2020 千元	2019 千元
非經常開支	77,021,523	68,522,334
機器、車輛及設備	11,650,245	8,517,328
非經常資助金	2,733,934	2,610,303
基本工程	311,119	355,759
	<b>91,716,821</b>	<b>80,005,724</b>



# 政府一般收入帳目

## 11. 收入

按下開總目列出：

總目	2020		高/(低)於 預算 千元	差異 %	2019
	原來預算 千元	實際數額 千元			實際數額 千元
1 應課稅品稅項	10,765,768	<b>11,390,578</b>	624,810	5.8	10,635,632
2 一般差餉	19,875,000	<b>20,980,582</b>	1,105,582	5.6	17,166,545
3 內部稅收					
利得稅	159,600,000	<b>155,900,322</b>	(3,699,678)	(2.3)	166,619,646
薪俸稅	66,600,000	<b>50,412,460</b>	(16,187,540)	(24.3)	60,145,881
印花稅	76,000,000	<b>67,197,968</b>	(8,802,032)	(11.6)	79,978,723
其他內部稅收	34,935,000	<b>32,218,384</b>	(2,716,616)	(7.8)	34,752,040
	337,135,000	<b>305,729,134</b>	(31,405,866)	(9.3)	341,496,290
4 車輛稅	9,198,140	<b>7,218,830</b>	(1,979,310)	(21.5)	9,432,181
5 罰款、沒收及罰金	1,539,831	<b>1,800,770</b>	260,939	16.9	2,836,758
6 專利稅及特權稅	3,503,244	<b>3,202,674</b>	(300,570)	(8.6)	3,500,655
7 物業及投資					
在外匯基金投資的收入 (以下附註 (i))	-	<b>39,954,835</b>	-	-	27,605,127
其他	-	<b>25,050,403</b>	-	-	18,557,364
	64,646,833	<b>65,005,238</b>	358,405	0.6	46,162,491
9 貸款、償款、供款及其他收入	59,878,316	<b>59,982,409</b>	104,093	0.2	93,050,345
10 公用事業	4,421,316	<b>3,905,742</b>	(515,574)	(11.7)	4,440,110
11 各項收費	14,259,108	<b>12,122,371</b>	(2,136,737)	(15.0)	16,228,283
總額	<u>525,222,556</u>	<u><b>491,338,328</b></u>	<u>(33,884,228)</u>	(6.5)	<u>544,949,290</u>

- (i) 按照財政司司長的指示，二零一四及二零一五曆年政府一般收入帳目共 409.9 億元 (包括二零一四年的 148.4 億元及二零一五年的 261.5 億元) 的投資收入，連同財政儲備其他部分在該兩個曆年的投資收入，已預留作房屋儲備金並存放於外匯基金內，沒有分別在二零一四至一五及二零一五至一六財政年度收取。房屋儲備金在二零一四年十二月成立。二零一五至一六年度財政預算案已闡明，房屋儲備金是用以在財政上配合落實未來十年公營房屋供應目標。該筆存放於外匯基金內的投資收入會按附註 3(iv) 所定的同一比率賺取投資回報。截至二零一九年十二月三十一日，累積投資回報為 68 億元 (2018: 54.5 億元)，當中包括二零一九曆年的投資回報 13.5 億元 (2018: 20.4 億元)。二零一九至二零年度財政預算案宣布，房屋儲備金會分四個財政年度撥回政府帳目並記錄為投資收入，由二零一九至二零年度開始，直至二零二二至二三年度為止。同時，已預留 823.7 億元 (截至二零一八年十二月三十一日的房屋儲備金結餘，當中包括來自政府一般收入帳目的 464.4 億元) 作公營房屋發展。

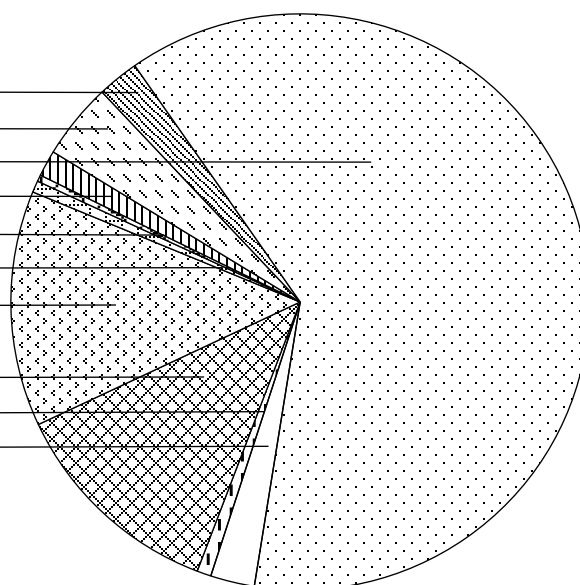
在二零一九至二零財政年度，從房屋儲備金撥回 211.9 億元 (2019: 無) 至政府一般收入帳目並記錄為投資收入。截至二零一九年十二月三十一日，政府一般收入帳目尚未收取及記錄並存作房屋儲備金的投資收入及累積投資回報合共 266 億元 (2018: 464.4 億元)。

進一步的收入分析見於附表第 116 至 124 頁。

# 政府一般收入帳目

## 二零一九至二零年度的收入分析

應課稅品稅項	114億元	2%
一般差餉	210億元	4%
內部稅收	3,057億元	62%
車輛稅	72億元	2%
罰款、沒收及罰金	18億元	1%
專利稅及特權稅	32億元	1%
物業及投資	650億元	13%
貸款、償款、供款及其他收入 (包括從各基金轉撥的款項)	600億元	12%
公用事業	39億元	1%
各項收費	121億元	2%



收入總額  
4,913億元

## 12. 開支

按下開總目列出：

總目	2020		高/(低)於 預算 千元	差異 %	2019 實際數額 千元
	原來預算 千元	實際數額 千元			
21 行政長官辦公室	120,545	<b>122,428</b>	1,883	1.6	116,977
22 漁農自然護理署	1,821,273	<b>1,698,910</b>	(122,363)	(6.7)	1,604,858
25 建築署	2,379,893	<b>2,404,391</b>	24,498	1.0	2,231,487
24 審計署	182,882	<b>186,468</b>	3,586	2.0	177,274
23 醫療輔助隊	107,321	<b>98,110</b>	(9,211)	(8.6)	95,936
82 屋宇署	1,656,263	<b>1,674,239</b>	17,976	1.1	1,556,788
26 政府統計處	817,789	<b>753,284</b>	(64,505)	(7.9)	665,522
27 民眾安全服務處	124,004	<b>115,194</b>	(8,810)	(7.1)	112,147
28 民航處	1,157,484	<b>1,146,785</b>	(10,699)	(0.9)	1,062,930
33 土木工程拓展署	3,040,354	<b>3,022,825</b>	(17,529)	(0.6)	2,578,131
30 懲教署	4,228,478	<b>4,308,750</b>	80,272	1.9	4,061,087
31 香港海關	4,943,961	<b>4,559,470</b>	(384,491)	(7.8)	4,135,699
37 衛生署	13,300,751	<b>12,005,663</b>	(1,295,088)	(9.7)	10,229,445
92 律政司	2,329,724	<b>1,797,306</b>	(532,418)	(22.9)	1,740,755
39 渠務署	2,935,378	<b>2,959,561</b>	24,183	0.8	2,828,600

# 政府一般收入帳目

## 12. 開支 (續)

總目	2020				2019
	原來預算 千元	實際數額 千元	高/(低)於 預算 千元	差異 %	實際數額 千元
42 機電工程署	1,176,102	<b>1,082,143</b>	(93,959)	(8.0)	858,717
44 環境保護署	6,959,161	<b>6,114,974</b>	(844,187)	(12.1)	5,212,695
45 消防處	7,161,588	<b>6,943,582</b>	(218,006)	(3.0)	6,503,011
49 食物環境衛生署	8,434,909	<b>8,424,324</b>	(10,585)	(0.1)	7,551,598
46 公務員一般開支	4,106,593	<b>3,729,492</b>	(377,101)	(9.2)	3,550,272
166 政府飛行服務隊	735,367	<b>553,727</b>	(181,640)	(24.7)	1,054,694
48 政府化驗所	538,622	<b>552,249</b>	13,627	2.5	502,972
59 政府物流服務署	568,389	<b>565,127</b>	(3,262)	(0.6)	540,544
51 政府產業署	2,227,077	<b>1,987,288</b>	(239,789)	(10.8)	1,963,245
143 政府總部：公務員事務局	733,778	<b>653,488</b>	(80,290)	(10.9)	619,882
152 政府總部：商務及經濟發展局 (工商及旅遊科)	3,171,327	<b>3,108,084</b>	(63,243)	(2.0)	2,238,919
55 政府總部：商務及經濟發展局 (通訊及創意產業科)	903,866	<b>553,296</b>	(350,570)	(38.8)	475,934
144 政府總部：政制及內地事務局	766,755	<b>736,891</b>	(29,864)	(3.9)	679,064
138 政府總部：發展局 (規劃地政科)	1,015,941	<b>945,749</b>	(70,192)	(6.9)	601,017
159 政府總部：發展局 (工務科)	708,532	<b>707,778</b>	(754)	(0.1)	1,514,029
156 政府總部：教育局	67,944,609	<b>69,898,677</b>	1,954,068	2.9	67,645,260
137 政府總部：環境局	1,795,931	<b>1,751,085</b>	(44,846)	(2.5)	360,449
148 政府總部：財經事務及庫務局 (財經事務科)	872,510	<b>749,915</b>	(122,595)	(14.1)	522,094

# 政府一般收入帳目

## 12. 開支 (續)

總目	2020				2019
	原來預算 千元	實際數額 千元	高/(低)於 預算 千元	差異 %	實際數額 千元
147 政府總部：財經事務及庫務局 (庫務科)	305,311	<b>1,046,061</b>	740,750	242.6	304,738
139 政府總部：食物及衛生局 (食物科)	178,304	<b>170,128</b>	(8,176)	(4.6)	161,195
140 政府總部：食物及衛生局 (衛生科)	71,181,690	<b>73,558,265</b>	2,376,575	3.3	65,282,861
53 政府總部：民政事務局	2,265,617	<b>2,173,751</b>	(91,866)	(4.1)	8,994,386
135 政府總部：創新及科技局	751,008	<b>501,667</b>	(249,341)	(33.2)	402,888
155 政府總部：創新科技署	820,794	<b>725,068</b>	(95,726)	(11.7)	677,900
141 政府總部：勞工及福利局	937,078	<b>929,079</b>	(7,999)	(0.9)	842,244
47 政府總部：政府資訊科技總監 辦公室	806,504	<b>838,089</b>	31,585	3.9	769,490
142 政府總部：政務司司長辦公室 及財政司司長辦公室	1,030,663	<b>30,957,106</b>	29,926,443	2,903.6	785,528
96 政府總部：海外經濟貿易 辦事處	531,495	<b>415,388</b>	(116,107)	(21.8)	349,102
151 政府總部：保安局	819,927	<b>815,471</b>	(4,456)	(0.5)	702,046
158 政府總部：運輸及房屋局 (運輸科)	337,151	<b>335,452</b>	(1,699)	(0.5)	301,694
60 路政署	4,175,667	<b>3,839,784</b>	(335,883)	(8.0)	3,289,940
63 民政事務總署	3,260,297	<b>3,088,116</b>	(172,181)	(5.3)	2,809,705
168 香港天文台	381,364	<b>378,386</b>	(2,978)	(0.8)	338,248
122 香港警務處	20,682,101	<b>23,701,359</b>	3,019,258	14.6	20,036,201
62 房屋署	357,962	<b>1,787,793</b>	1,429,831	399.4	322,579
70 入境事務處	6,152,753	<b>6,080,854</b>	(71,899)	(1.2)	5,109,614
72 廉政公署	1,167,704	<b>1,193,841</b>	26,137	2.2	1,147,380
121 獨立監察警方處理投訴委員會	95,852	<b>105,459</b>	9,607	10.0	79,199

# 政府一般收入帳目

## 12. 開支 (續)

總目	2020				2019
	原來預算 千元	實際數額 千元	高/(低)於 預算 千元	差異 %	實際數額 千元
74 政府新聞處	545,982	<b>565,681</b>	19,699	3.6	521,502
76 稅務局	1,721,902	<b>1,701,845</b>	(20,057)	(1.2)	1,605,078
78 知識產權署	185,778	<b>189,824</b>	4,046	2.2	177,484
79 投資推廣署	144,307	<b>144,629</b>	322	0.2	143,986
174 公務及司法人員薪俸及服務 條件諮詢委員會聯合秘書處	48,349	<b>47,506</b>	(843)	(1.7)	37,206
80 司法機構	2,109,451	<b>1,936,161</b>	(173,290)	(8.2)	1,801,888
90 勞工處	2,062,711	<b>1,940,063</b>	(122,648)	(5.9)	1,978,118
91 地政總署	3,017,840	<b>3,104,740</b>	86,900	2.9	2,753,754
94 法律援助署	1,590,214	<b>1,481,258</b>	(108,956)	(6.9)	1,132,580
112 立法會行政管理委員會	954,274	<b>952,447</b>	(1,827)	(0.2)	886,963
95 康樂及文化事務署	9,916,896	<b>9,829,672</b>	(87,224)	(0.9)	9,080,260
100 海事處	1,623,339	<b>1,608,184</b>	(15,155)	(0.9)	1,531,814
106 雜項服務	33,152,664	<b>375,686</b>	(32,776,978)	(98.9)	445,685
180 電影、報刊及物品管理辦事處	51,627	<b>48,667</b>	(2,960)	(5.7)	49,622
114 申訴專員公署	122,055	<b>127,419</b>	5,364	4.4	121,546
116 破產管理署	223,201	<b>216,915</b>	(6,286)	(2.8)	335,660
120 退休金	39,596,125	<b>38,648,249</b>	(947,876)	(2.4)	36,783,768
118 規劃署	788,965	<b>770,517</b>	(18,448)	(2.3)	712,284
136 公務員敘用委員會秘書處	27,694	<b>28,469</b>	775	2.8	27,442
160 香港電台	1,021,055	<b>1,041,651</b>	20,596	2.0	1,037,585
162 差餉物業估價署	689,846	<b>587,760</b>	(102,086)	(14.8)	548,747
163 選舉事務處	796,430	<b>738,093</b>	(58,337)	(7.3)	410,120
169 截取通訊及監察事務專員 秘書處	25,158	<b>22,146</b>	(3,012)	(12.0)	23,845
170 社會福利署	85,115,708	<b>86,158,486</b>	1,042,778	1.2	85,058,369
181 工業貿易署	929,794	<b>963,520</b>	33,726	3.6	780,652
186 運輸署	6,727,739	<b>5,592,416</b>	(1,135,323)	(16.9)	3,804,756
188 庫務署	432,932	<b>444,082</b>	11,150	2.6	413,063
190 大學教育資助委員會	22,500,710	<b>44,102,745</b>	21,602,035	96.0	22,888,646

# 政府一般收入帳目

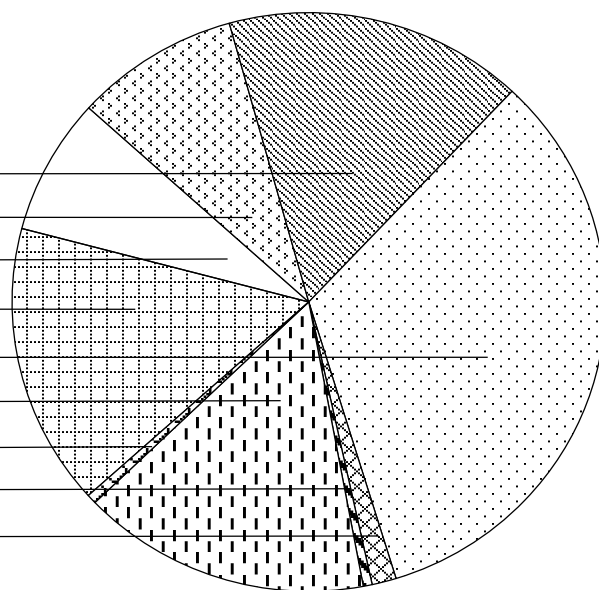
## 12. 開支 (續)

總目	2020		高/(低)於 預算 千元	差異 %	2019
	原來預算 千元	實際數額 千元			實際數額 千元
194 水務署	8,674,551	<b>8,763,553</b>	89,002	1.0	8,475,139
173 在職家庭及學生資助事務處	18,717,089	<b>17,929,797</b>	(787,292)	(4.2)	6,281,861
	508,720,785	<b>528,614,551</b>	19,893,766	3.9	438,148,393
184 轉撥各基金的款項	7,074,000	<b>7,074,000</b>	-	-	22,600,000
總額	515,794,785	<b>535,688,551</b>	19,893,766	3.9	460,748,393

進一步的開支分析見於附表第 125 至 149 頁。

## 二零一九至二零年度的開支分析

個人薪酬	875 億元	16%
與員工有關連的開支	481 億元	9%
部門開支	408 億元	7%
其他費用	844 億元	16%
經常資助金	1,780 億元	33%
非經常開支	844 億元	16%
機器、設備及工程	28 億元	1%
非經常資助金	26 億元	1%
轉撥各基金的款項	71 億元	1%



開支總額  
5,357 億元

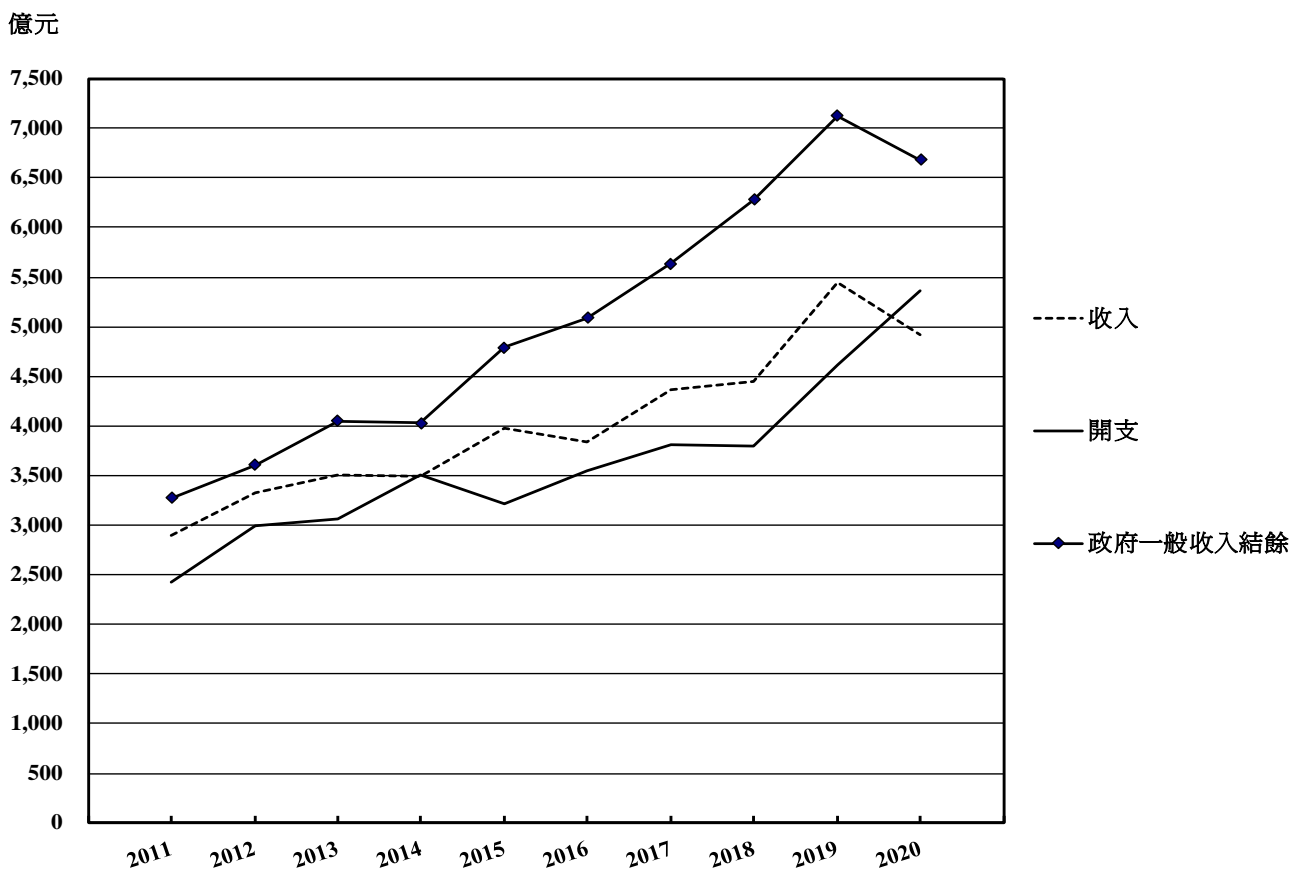
# 政府一般收入帳目

## 13. 其他現金轉動

下列現金轉動是因其他資產及負債有所改變而引致：

	2020 千元	2019 千元
<b>減少／(增加)資產</b>		
在外匯基金的投資	44,057,614	(86,928,513)
銀行存款	(57,962)	40,927
暫支款項	(1,413,807)	(353,749)
暫記帳	(86,315)	(3,539)
	<b>42,499,530</b>	<b>(87,244,874)</b>
<b>增加／(減少)負債</b>		
暫收款項	566,445	3,326,113
暫記帳	(19,001)	556
	<b>547,444</b>	<b>3,326,669</b>
	<b>43,046,974</b>	<b>(83,918,205)</b>

二零一一至二零各年度的收入、開支及政府一般收入結餘



## 14. 比較數字

部分用作比較的數字已重新分類，以配合本年度的帳目編排。